



| |
|---------------------------------|
| สำนักงานเลขาธิการสภาผู้แทนราษฎร |
| เลขรับ ๑๒๕๖/๒๕๕๕ |
| วันที่ ๕ ต.ค. ๕๕ |
| เวลา ๑๑.๐๐ น. |

ที่ นร ๐๕๐๓/ ๒๖๖๒๖

สำนักเลขาธิการคณะรัฐมนตรี
ทำเนียบรัฐบาล กทม. ๑๐๓๐๐

๗ ตุลาคม ๒๕๕๕

เรื่อง รายงานการเงินแผ่นดินประจำปีงบประมาณ พ.ศ. ๒๕๕๕

เรียน เลขาธิการสภาผู้แทนราษฎร

สิ่งที่ส่งมาด้วย รายงานในเรื่องนี้

ด้วยกระทรวงการคลังได้เสนอรายงานการเงินแผ่นดินประจำปีงบประมาณ พ.ศ. ๒๕๕๕ ซึ่งสำนักงานการตรวจเงินแผ่นดินได้ตรวจสอบรับรองแล้ว มาเพื่อดำเนินการ ความละเอียดปรากฏตามสิ่งที่ส่งมาด้วย

คณะรัฐมนตรีได้มีมติเมื่อวันที่ ๒ ตุลาคม ๒๕๕๕ รับทราบรายงานดังกล่าวตามที่กระทรวงการคลังเสนอ และให้นำเสนอรัฐสภาทราบต่อไป

จึงเรียนมา เพื่อขอได้โปรดนำรายงานในเรื่องนี้เสนอสภาผู้แทนราษฎรทราบต่อไป ทั้งนี้ได้แจ้งให้สำนักงานเลขาธิการวุฒิสภาทราบด้วยแล้ว และได้ขอให้กระทรวงการคลังส่งรายงานในเรื่องนี้ให้สำนักงานเลขาธิการสภาผู้แทนราษฎรโดยตรงต่อไปแล้ว

ขอแสดงความนับถือ

(นายอำนาจ พัวเวส)

ผู้อำนวยการสำนักกนิษฐรม ปฏิบัติราชการแทน
เลขาธิการคณะรัฐมนตรี

สำนักกนิษฐรม

โทร. ๐ ๒๒๘๐ ๙๐๐๐ ต่อ ๓๐๖ (สารวัตร)

โทรสาร ๐ ๒๒๘๐ ๙๐๕๘ (K1167/D/ก)

กลุ่มงานระเบียบวาระ

รับที่ ๒๗๓ / ๒๕๕๕

วันที่ ๕ / ๑๐ / ๕๕ เวลา ๑๑.๓๐ น.

กลุ่มงานการเงินทั่วไป สำนักการประชุม

รับที่ ๕๐๗ / ๒๕๕๕

วันที่ ๕ / ๑๐ / ๕๕ เวลา ๑๑.๕๐ น.

ส่งกลุ่มงานพรบ.พ.ค.ก.ค.ค. ดำเนินการ

เลขงานพระราชบัญญัติและกนิษฐติ ๕

รับที่ ๒๗ / ๒๕๕๕

วันที่ ๕ / ๑๐ / ๕๕ เวลา ๑๑.๓๐ น.



รายงานการเงินแผ่นดิน
ประจำปีงบประมาณ พ.ศ. ๒๕๕๙

กรมบัญชีกลาง
กระทรวงการคลัง



งบแสดงฐานะการเงิน

และ

งบรายได้และค่าใช้จ่าย

ประจำปีงบประมาณ พ.ศ. ๒๕๔๙

**กรมบัญชีกลาง
กระทรวงการคลัง**

ที่ กค ๐๔๒๓.๔/๑๑๖๖๑



กระทรวงการคลัง

ถนนพระราม ๖ กทม. ๑๐๔๐๐

๔ กรกฎาคม ๒๕๕๕

เรื่อง รายงานการเงินแผ่นดินประจำปีงบประมาณ พ.ศ. ๒๕๕๔

กราบเรียน นายกรัฐมนตรี

สิ่งที่ส่งมาด้วย รายงานการเงินแผ่นดิน ประจำปีงบประมาณ พ.ศ. ๒๕๕๔

กระทรวงการคลัง ขอเสนอรายงานการเงินแผ่นดิน ประจำปีงบประมาณ พ.ศ. ๒๕๕๔ ซึ่งสำนักงานการตรวจเงินแผ่นดินตรวจสอบเรียบร้อยแล้ว ตามหนังสือสำนักงานการตรวจเงินแผ่นดิน ลับ ที่ ตผ ๐๐๑๘/๒๕๒๙ ลงวันที่ ๖ ตุลาคม ๒๕๕๔ ประกอบด้วย งบแสดงฐานะการเงิน ณ วันที่ ๓๐ กันยายน ๒๕๕๔ และงบรายได้และค่าใช้จ่าย สำหรับปีสิ้นสุดวันที่ ๓๐ กันยายน ๒๕๕๔ มาเพื่อโปรดพิจารณา นำเสนอคณะรัฐมนตรีและเสนอรัฐสภา ตามนัยมาตรา ๓๐ วรรคท้าย แห่งพระราชบัญญัติวิธีการงบประมาณ พ.ศ. ๒๕๐๒ และที่แก้ไขเพิ่มเติม

ขอแสดงความนับถืออย่างยิ่ง

(นายกิตติรัตน์ ณ ระนอง)

รัฐมนตรีว่าการกระทรวงการคลัง

กรมบัญชีกลาง

สำนักมาตรฐานด้านการบัญชีภาครัฐ

โทร. ๐ ๒๑๒๗ ๗๐๐๐ ต่อ ๖๕๒๔

โทรสาร ๐ ๒๑๒๗ ๗๔๒๔



บันทึกข้อความ

ส่วนราชการ กระทรวงการคลัง กรมบัญชีกลาง โทร. ๐ ๒๑๒๗ ๗๐๐๐ ต่อ ๖๕๒๔

ที่ กค ๐๔๒๓.๔/๑๗๗๗๗ วันที่ ๕ กรกฎาคม ๒๕๕๕

เรื่อง รายงานการเงินแผ่นดิน ประจำปีงบประมาณ พ.ศ. ๒๕๕๕

เรียน รัฐมนตรีว่าการกระทรวงการคลัง

กระทรวงการคลัง โดยกรมบัญชีกลางขอเสนอรายงานการเงินแผ่นดิน ประจำปีงบประมาณ พ.ศ. ๒๕๕๕ (๑ ตุลาคม ๒๕๕๔ - ๓๐ กันยายน ๒๕๕๕) ที่สำนักงานการตรวจเงินแผ่นดินได้ตรวจสอบรับรองแล้ว ตามหนังสือสำนักงานการตรวจเงินแผ่นดิน ลับ ที่ ตผ ๐๐๑๘/๒๕๒๕ ลงวันที่ ๖ ตุลาคม ๒๕๕๔ ซึ่งกระทรวงการคลัง จะต้องเสนอรายงานดังกล่าวต่อคณะรัฐมนตรีเพื่อเสนอต่อรัฐสภา ตามนัยมาตรา ๓๐ วรรคท้าย แห่งพระราชบัญญัติวิธีการงบประมาณ พ.ศ. ๒๕๐๒ และที่แก้ไขเพิ่มเติม โดยรายงานการเงินแผ่นดิน ประจำปีงบประมาณ พ.ศ. ๒๕๕๕ จะแสดงฐานะการเงินของรัฐบาล และแสดงรายได้และค่าใช้จ่ายที่มีการรับและจ่ายในระหว่างปี ซึ่งสาระสำคัญสรุปได้ดังนี้

๑. รายงานการเงินแผ่นดิน ประจำปีงบประมาณ พ.ศ. ๒๕๕๕ ประกอบด้วย งบแสดงฐานะการเงิน และงบรายได้และค่าใช้จ่าย ซึ่งจัดทำขึ้นตามหลักเกณฑ์คงค้างแบบผสม (Modified accrual basis) ตามที่ได้เสนอคณะรัฐมนตรีเพื่อทราบและมีมติรับทราบแล้วเมื่อวันที่ ๒๕ สิงหาคม ๒๕๕๒ โดยใช้บัญชีครุฑรัฐบาลเป็นหลัก ในการจัดทำและปรับปรุงเพิ่มข้อมูลหนี้สาธารณะ เงินลงทุน และที่ดินราชพัสดุ

๒. งบรายได้และค่าใช้จ่าย

งบรายได้และค่าใช้จ่าย

สำหรับปี สิ้นสุดวันที่ ๓๐ กันยายน ๒๕๕๕ และ ๒๕๕๔

(หน่วย: ล้านบาท)

| | ปีงบประมาณ พ.ศ. | | ผลต่าง | อัตราส่วนร้อยละ | |
|--|---------------------|---------------------|-------------------|-----------------|--------------|
| | ๒๕๕๕ | ๒๕๕๔ | | แนวดิ่ง | แนวนอน |
| รายได้ | | | | | |
| รายได้แผ่นดินจากหน่วยงานภาครัฐ (หักถอนคืนรายได้) | ๑,๒๔๗,๖๓๔.๔๙ | ๑,๑๒๑,๑๔๔.๓๗ | ๑๒๖,๔๙๐.๑๒ | ๘๒.๔๕ | |
| เงินนำส่งกำไรและเงินปันผล (รัฐวิสาหกิจ) | ๗๖,๖๒๗.๕๕ | ๙๔,๖๐๐.๐๙ | (๑๗,๙๗๒.๖๔) | ๕.๐๖ | |
| รวมรายได้แผ่นดิน | ๑,๓๒๔,๒๖๒.๐๔ | ๑,๒๑๕,๗๔๔.๔๖ | ๑๐๘,๕๑๗.๕๘ | ๘๗.๕๑ | ๘.๙๓ |
| รายได้ที่ไม่เป็นตัวเงิน | ๑๗๖,๐๓๒.๑๑ | ๑๓๓,๘๗๓.๑๓ | ๔๒,๑๕๘.๙๘ | ๑๑.๖๓ | |
| รายได้อื่น | ๑๒,๙๓๑.๐๘ | ๘,๖๓๒.๙๔ | ๔,๒๙๘.๑๔ | ๐.๘๕ | |
| รวมรายได้ | ๑,๕๑๓,๒๒๕.๒๓ | ๑,๓๕๖,๒๕๐.๕๓ | ๑๕๖,๙๗๔.๖๐ | ๑๐๐.๐๐ | ๑๑.๕๗ |
| ค่าใช้จ่าย | | | | | |
| รายจ่ายจากเงินงบประมาณ | ๑,๓๕๖,๒๕๔.๓๕ | ๑,๒๑๔,๓๗๘.๙๗ | ๑๔๑,๘๗๕.๓๘ | ๘๙.๖๓ | ๑๑.๖๘ |
| ค่าใช้จ่ายอื่น | ๑๓๐,๑๒๒.๓๖ | ๘๕,๔๓๔.๕๘ | ๔๔,๖๘๗.๗๘ | ๘.๖๐ | |
| รวมค่าใช้จ่าย | ๑,๔๘๖,๓๗๖.๗๑ | ๑,๒๙๙,๘๑๓.๕๕ | ๑๘๖,๕๖๓.๑๖ | ๙๘.๒๓ | ๑๔.๓๕ |
| รายได้สูง (ต่ำ) กว่าค่าใช้จ่ายสุทธิ | ๒๖,๘๔๘.๕๒ | ๕๖,๔๔๐.๙๘ | (๒๙,๕๙๒.๕๖) | ๑.๗๗ | (๕.๒๔) |

๒.๑ รายได้

รัฐบาลมีรายได้สุทธิรวมทั้งสิ้น จำนวน ๑,๕๑๓,๒๒๕.๑๓ ล้านบาทเพิ่มขึ้นจากปีก่อน จำนวน ๑๕๖,๙๗๔.๖๐ ล้านบาท หรือเพิ่มขึ้นร้อยละ ๑๑.๕๗ ส่วนใหญ่เป็นรายได้แผ่นดินที่หน่วยงานภาครัฐ นำส่ง ซึ่งเป็นรายได้จากภาษีอากร ค่าธรรมเนียมและอื่นๆ หักถอนคืนจากคลังคงเหลือเงินรายได้แผ่นดินนำส่งสุทธิ จำนวน ๑,๒๔๗,๖๓๔.๔๙ ล้านบาท หรือร้อยละ ๘๒.๔๕ ของรายได้รวม ส่วนที่เหลือเป็นรายได้จากการ นำส่งกำไรและเงินปันผลจากรัฐวิสาหกิจ จำนวน ๗๖,๖๒๗.๔๕ ล้านบาท หรือร้อยละ ๕.๐๖ กำไรจากเงินลงทุน ตามวิธีส่วนได้เสีย และกำไรจากอัตราแลกเปลี่ยนซึ่งเป็นรายการปรับปรุงบัญชีเพื่อรับรู้รายได้ที่ไม่เป็นตัวเงิน ตามหลักการบัญชีที่กระทรวงการคลังกำหนด จำนวน ๑๗๖,๐๓๒.๑๑ ล้านบาท หรือร้อยละ ๑๑.๖๓ และรายได้อื่น จำนวน ๑๒,๙๕๓.๐๘ ล้านบาท หรือร้อยละ ๐.๘๕

๒.๒. ค่าใช้จ่าย

รัฐบาลมีค่าใช้จ่ายรวมทั้งสิ้น จำนวน ๑,๔๘๖,๓๘๒.๗๑ ล้านบาท หรือร้อยละ ๙๘.๒๓ ของรายได้รวม เพิ่มขึ้นจากปีก่อน จำนวน ๑๘๖,๕๗๓.๑๖ ล้านบาท หรือเพิ่มขึ้นร้อยละ ๑๔.๓๕ ค่าใช้จ่าย ส่วนใหญ่เป็นรายจ่ายจากเงินงบประมาณ (ปีปัจจุบันและปีก่อน) รวมทั้งสิ้น จำนวน ๑,๓๕๖,๒๕๔.๓๕ ล้านบาท หรือร้อยละ ๘๙.๖๓ ของรายได้รวม เพิ่มขึ้นจากปีก่อน จำนวน ๑๔๑,๘๗๙.๓๘ ล้านบาท หรือเพิ่มขึ้นร้อยละ ๑๑.๖๘ รายจ่ายดังกล่าวรวมดอกเบี้ยเงินกู้ในประเทศและต่างประเทศ ค่าธรรมเนียมเงินกู้ รวมจำนวน ๙๓,๒๒๓.๕๗ ล้านบาท นอกนั้นเป็นค่าใช้จ่ายอื่น จำนวน ๑๓๐,๑๒๘.๓๖ ล้านบาท หรือร้อยละ ๘.๖๐ ของรายได้รวม

ในปีงบประมาณ พ.ศ. ๒๕๕๙ รัฐบาลมีรายได้สูงกว่าค่าใช้จ่ายจำนวน ๒๖,๘๔๒.๔๒ ล้านบาท ลดลงจากปีก่อน จำนวน ๒๙,๕๙๘.๕๖ ล้านบาท หรือลดลงร้อยละ ๕๒.๔๔

๓. งบแสดงฐานะการเงิน

งบแสดงฐานะการเงิน

ณ วันที่ ๓๐ กันยายน ๒๕๕๙ และ ๒๕๕๘

(หน่วย: ล้านบาท)

| | ปีงบประมาณ พ.ศ. | | ผลต่าง | อัตราส่วนร้อยละ | |
|-----------------------|---------------------|---------------------|-------------------|-----------------|-------------|
| | ๒๕๕๙ | ๒๕๕๘ | | แนวดิ่ง | แนวนอน |
| | | | | | |
| สินทรัพย์ | | | | | |
| สินทรัพย์หมุนเวียน | ๑๕๖,๙๐๑.๓๐ | ๑๒๐,๔๒๓.๗๑ | ๓๖,๔๗๗.๕๙ | ๓.๘๒ | ๓๐.๒๙ |
| สินทรัพย์ไม่หมุนเวียน | ๓,๙๔๙,๙๓๑.๕๒ | ๓,๗๖๑,๐๑๙.๖๑ | ๑๘๘,๙๑๑.๙๑ | ๙๖.๑๘ | ๕.๐๒ |
| รวมสินทรัพย์ | ๔,๑๐๖,๘๓๒.๘๒ | ๓,๘๘๑,๔๔๓.๓๒ | ๒๒๕,๓๘๙.๕๐ | ๑๐๐.๐๐ | ๕.๘๑ |
| หนี้สิน | | | | | |
| หนี้สินหมุนเวียน | ๖๗๖,๖๙๓.๘๐ | ๔๔๑,๓๘๙.๕๒ | ๒๓๕,๓๐๔.๒๘ | ๑๖.๔๘ | ๕๓.๓๓ |
| หนี้สินไม่หมุนเวียน | ๑,๕๓๕,๖๔๐.๑๔ | ๑,๕๖๓,๖๓๐.๖๐ | (๒๗,๕๐๐.๔๖) | ๓๖.๙๑ | (๓.๐๔) |
| รวมหนี้สิน | ๒,๒๑๒,๓๓๓.๙๔ | ๒,๐๐๕,๐๒๐.๑๒ | ๑๘๗,๓๑๓.๘๒ | ๕๓.๓๘ | ๙.๓๗ |
| สินทรัพย์สุทธิ | ๑,๘๙๔,๕๐๘.๘๘ | ๑,๘๗๖,๔๒๓.๒๐ | ๑๗,๐๘๕.๖๘ | ๔๖.๖๒ | ๒.๐๐ |

๓.๑ สินทรัพย์

รัฐบาลมีสินทรัพย์ ณ วันสิ้นปีงบประมาณ พ.ศ. ๒๕๕๙ รวมทั้งสิ้น จำนวน ๔,๑๐๖,๘๓๒.๘๒ ล้านบาท เพิ่มขึ้นจากปีก่อน จำนวน ๒๒๕,๓๘๙.๕๐ ล้านบาท หรือเพิ่มขึ้นร้อยละ ๕.๘๑ ประกอบด้วย สินทรัพย์หมุนเวียน จำนวน ๑๕๖,๙๐๑.๓๐ ล้านบาท หรือร้อยละ ๓.๘๒ ของสินทรัพย์รวม เพิ่มขึ้นจากปีก่อน จำนวน ๓๖,๔๗๗.๕๙ ล้านบาท หรือเพิ่มขึ้นร้อยละ ๓๐.๒๙ ซึ่งส่วนใหญ่เป็นเงินสดและรายการเทียบเท่าเงินสด จำนวน ๑๓๙,๒๓๗.๑๒ ล้านบาท และสินทรัพย์ไม่หมุนเวียน จำนวน ๓,๙๔๙,๙๓๑.๕๒ ล้านบาท หรือร้อยละ ๙๖.๑๘ ของสินทรัพย์รวม เพิ่มขึ้นจากปีก่อน จำนวน ๑๘๘,๙๑๑.๙๑ ล้านบาท หรือเพิ่มขึ้นร้อยละ ๕.๐๒ ซึ่งส่วนใหญ่เป็นที่ดินราชพัสดุที่กรมธนารักษ์ได้ประเมินราคาและขึ้นทะเบียนไว้แล้ว จำนวน ๒,๕๐๖,๐๘๐.๑๐ ล้านบาท รองลงมาเป็นเงินลงทุนในรัฐวิสาหกิจ เงินลงทุนระยะยาว และสินทรัพย์ไม่หมุนเวียนอื่น จำนวน ๑,๓๐๘,๔๑๖.๑๑ ๙๓,๑๖๑.๔๕ และ ๔๒,๒๗๓.๘๖ ล้านบาท ตามลำดับ


๓.๒ หนี้สิน

รัฐบาลมีหนี้สินและภาระผูกพัน ณ วันสิ้นปีงบประมาณ พ.ศ. ๒๕๕๙ รวมทั้งสิ้น จำนวน ๒,๑๙๒,๓๓๓.๙๔ ล้านบาท หรือร้อยละ ๕๓.๓๘ ของสินทรัพย์รวม เพิ่มขึ้นจากปีก่อน จำนวน ๑๘๗,๘๐๓.๘๒ ล้านบาท หรือเพิ่มขึ้นร้อยละ ๙.๓๗ ประกอบด้วย หนี้สินหมุนเวียน จำนวน ๖๗๖,๖๙๓.๘๐ ล้านบาท หรือร้อยละ ๑๖.๔๘ ของสินทรัพย์รวม เพิ่มขึ้นจากปีก่อน จำนวน ๒๓๕,๓๐๔.๒๘ ล้านบาท หรือเพิ่มขึ้นร้อยละ ๕๓.๓๑ ซึ่งส่วนใหญ่เป็นเงินกู้ที่ถึงกำหนดชำระ ในปีงบประมาณปัจจุบัน จำนวน ๔๕๓,๒๔๓.๐๙ ล้านบาท และหนี้สินไม่หมุนเวียนซึ่งเป็นเงินกู้ระยะยาว จำนวน ๑,๕๑๕,๖๔๐.๑๔ ล้านบาท หรือร้อยละ ๓๖.๙๑ ของสินทรัพย์รวม ลดลงจากปีก่อน จำนวน ๔๗,๕๐๐.๔๖ ล้านบาท หรือลดลงร้อยละ ๓.๐๔

๓.๓ สินทรัพย์สุทธิ

รัฐบาลมีสินทรัพย์สุทธิหรือส่วนทุน ณ วันสิ้นปีงบประมาณ พ.ศ. ๒๕๕๙ จำนวน ๑,๙๑๔,๔๙๘.๘๘ ล้านบาท หรือร้อยละ ๔๖.๖๒ ของสินทรัพย์รวม เพิ่มขึ้นจากปีก่อน จำนวน ๓๗,๕๘๕.๖๘ ล้านบาท หรือเพิ่มขึ้นร้อยละ ๒.๐๐ สินทรัพย์สุทธิส่วนใหญ่จะเป็นรายการทุนของหน่วยงาน จำนวน ๑,๘๐๘,๗๙๖.๙๙ ล้านบาท หรือร้อยละ ๙๔.๔๘ ของสินทรัพย์สุทธิ เพิ่มขึ้นจากปีก่อนจำนวน ๑๖,๑๖๓.๔๓ ล้านบาท หรือเพิ่มขึ้นร้อยละ ๐.๙๐ ซึ่งเป็นผลมาจากการปรับปรุงรายการยกยอดที่ดินราชพัสดุของกรมธนารักษ์ รายการยกยอดเงินลงทุนของสำนักงานคณะกรรมการนโยบายรัฐวิสาหกิจและการปรับปรุงรายการยกยอดสินทรัพย์ของหน่วยงานภาครัฐ

จึงเรียนมาเพื่อโปรดทราบ



(นางสาวสุภา ปิยะจิตติ)

รองปลัดกระทรวงการคลัง

หัวหน้ากลุ่มภารกิจด้านรายจ่ายและหนี้สิน



รายงานของผู้สอบบัญชี

เสนอ คณะรัฐมนตรี

สำนักงานการตรวจเงินแผ่นดินได้ตรวจสอบงบแสดงฐานะการเงิน ณ วันที่ 30 กันยายน 2549 และงบรายได้และค่าใช้จ่าย สำหรับปีสิ้นสุดวันเดียวกันของรัฐบาลไทย ซึ่งกระทรวงการคลังเป็นผู้รับผิดชอบ ต่อความถูกต้องและครบถ้วนของข้อมูลในรายงานการเงินเหล่านี้ ส่วนสำนักงานการตรวจเงินแผ่นดิน เป็นผู้รับผิดชอบในการแสดงความเห็นต่อรายงานการเงินดังกล่าวจากผลการตรวจสอบของสำนักงานการตรวจเงินแผ่นดิน

สำนักงานการตรวจเงินแผ่นดินได้ปฏิบัติตามตรวจสอบตามมาตรฐานการสอบบัญชีที่รับรองทั่วไป ซึ่งกำหนดให้สำนักงานการตรวจเงินแผ่นดินต้องวางแผนและปฏิบัติตามเพื่อให้ได้ความเชื่อมั่นอย่างมีเหตุผลว่า รายงานการเงินแสดงข้อมูลที่ขัดต่อข้อเท็จจริงอันเป็นสาระสำคัญหรือไม่ การตรวจสอบรวมถึงการใช้วิธีการทดสอบหลักฐานประกอบรายการทั้งที่เป็นจำนวนเงิน และการเปิดเผยข้อมูลในรายงานการเงิน การประเมินความเหมาะสมของหลักการบัญชีที่ใช้และประมาณการเกี่ยวกับรายการทางการเงินที่เป็นสาระสำคัญ ซึ่งกระทรวงการคลังเป็นผู้จัดทำขึ้น ตลอดจนการประเมินถึงความเหมาะสมของการแสดงรายการที่น่าเสนอ ในรายงานการเงินโดยรวม สำนักงานการตรวจเงินแผ่นดินเชื่อว่าการตรวจสอบดังกล่าวให้ข้อสรุป ที่เป็นเกณฑ์อย่างเหมาะสมในการแสดงความเห็นของสำนักงานการตรวจเงินแผ่นดิน ยกเว้นเรื่องที่กล่าวในวรรคที่สาม และสี่


ตามที่กล่าวไว้ในหมายเหตุที่ 3 เรื่องข้อคลาดเคลื่อนในรายงานการเงินแผ่นดิน ซึ่งกรมบัญชีกลาง อยู่ระหว่างตรวจสอบและสะสางเพื่อปรับปรุงบัญชี เกี่ยวกับลูกหนี้เงินทดรองราชการ จำนวน 11,413.53 ล้านบาท มีข้อคลาดเคลื่อนจากการบันทึกในระบบ GFMIS ในระยะแรกที่ยังไม่สมบูรณ์ บัญชีหักเงินรับฝากรัฐบาล จำนวน 4,904.78 ล้านบาท (ด้านเดบิต) อยู่ระหว่างสะสาง และรายการคลาดเคลื่อนอื่น คือ ผลสะสมจากการแก้ไขข้อผิดพลาด รวมหักไว้ในส่วนของรายได้สูง / (ต่ำ) กว่าค่าใช้จ่ายสะสมโดยมียอดสุทธิด้านเดบิต จำนวน 18,985.06 ล้านบาท และที่ดินราชพัสดุยังไม่ได้ประเมินราคา ซึ่งยังไม่ได้บันทึกมูลค่าอีกประมาณ 3 ล้านไร่

ตามที่กล่าวไว้ในหมายเหตุที่ 13 เงินรับฝากของรัฐบาล จำนวน 169,306.26 ล้านบาท สำนักงานการตรวจเงินแผ่นดินได้ทดสอบยืนยันยอดกับหน่วยราชการบางหน่วย ปรากฏว่าส่วนใหญ่ยอดไม่ตรงกัน ซึ่งแต่ละหน่วยราชการอยู่ระหว่างตรวจสอบหาสาเหตุ จึงยังไม่ทราบยอดที่ถูกต้อง

สำนักงานการตรวจเงินแผ่นดิน
Office of the Auditor General

จากการตรวจสอบการจ่ายเงินที่ได้รับจากการจำหน่ายพันธบัตรรัฐบาล (FIDF3) ให้แก่ กองทุนเพื่อการฟื้นฟูและพัฒนาระบบสถาบันการเงิน ในงวดนี้สำนักงานบริหารหนี้สาธารณะ (สบน.) ได้รับ ดอกเบี้ยรับล่วงหน้าจากการจำหน่ายพันธบัตรดังกล่าว จำนวน 804.39 ล้านบาท ซึ่งเป็นดอกเบี้ยค้างจ่าย ของพันธบัตร ณ วันที่จำหน่าย ซึ่งบันทึกหักไว้ในบัญชีดอกเบี้ยรับล่วงหน้าเพื่อรอจ่ายดอกเบี้ยพันธบัตร เมื่อครบกำหนดการจ่ายตามที่กำหนดไว้ แต่ สบน. ได้จ่ายเงินดังกล่าวไปพร้อมกับเงินที่ได้รับจากการจำหน่ายพันธบัตร ให้กองทุนเพื่อการฟื้นฟูและพัฒนาระบบสถาบันการเงิน โดยบันทึกเงินที่จ่ายเป็นค่าใช้จ่ายอุดหนุน-หน่วยงานภาครัฐ ทำให้ค่าใช้จ่ายดังกล่าวสูงไปจำนวน 804.39 ล้านบาท และตามหมายเหตุที่ 20 สบน. มีรายจ่ายจากเงินงบประมาณ ซึ่งส่วนหนึ่ง จำนวน 1,078.55 ล้านบาท เป็นการจ่ายดอกเบี้ยสำหรับดอกเบี้ยที่ได้รับล่วงหน้าไว้ แต่ได้นำไปจ่ายให้ กองทุนเพื่อการฟื้นฟูและพัฒนาระบบสถาบันการเงิน เมื่อครบกำหนดจ่ายดอกเบี้ย จึงขอจ่ายจากเงินงบประมาณ ซึ่งดอกเบี้ยจ่ายดังกล่าว ประกอบด้วย ดอกเบี้ยที่เคยรับล่วงหน้าไว้ในปี 2548 จำนวน 554.72 ล้านบาท และในปี 2549 จำนวน 523.83 ล้านบาท (เป็นส่วนหนึ่งของดอกเบี้ยรับล่วงหน้าในงวดนี้ จำนวน 804.39 ล้านบาท ที่ครบกำหนดจ่าย ในงวดนี้) และบันทึกบัญชีไม่ถูกต้อง โดยบันทึกเพิ่มรายจ่ายระหว่างหน่วยงาน จำนวน 1,078.55 ล้านบาท และ ลดบัญชีค่าใช้จ่ายอุดหนุน-หน่วยงานภาครัฐ ด้วยจำนวนเดียวกัน

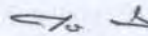
สำนักงานการตรวจเงินแผ่นดิน เห็นว่ากเว้นผลของการปรับปรุงรายงานการเงินที่อาจจำเป็น ถ้าสำนักงานการตรวจเงินแผ่นดินสามารถตรวจสอบหลักฐานที่เพียงพอและเหมาะสมเกี่ยวกับข้อคลาดเคลื่อน ในรายงานการเงินที่อธิบายไว้ในวรรคสาม และเงินรับฝากของรัฐบาลในวรรคสี่ รวมทั้งหากบันทึกรายการบัญชี ในวรรคห้าให้ถูกต้อง รายงานการเงินข้างต้นนี้ แสดงฐานะการเงิน ณ วันที่ 30 กันยายน 2549 และ ผลการดำเนินงานสำหรับปีสิ้นสุดวันเดียวกันของรัฐบาลไทย โดยถูกต้องตามที่ควรในสาระสำคัญตามหลักการบัญชี ที่กระทรวงการคลังกำหนด



(นายพิชิต ลิลาวิโรภาส)

รองผู้ว่าการตรวจเงินแผ่นดิน รักษาราชการแทน

ผู้ว่าการตรวจเงินแผ่นดิน



(นางสาวจรรยา เพ็งปรีชา)

ผู้อำนวยการสำนัก

สำนักงานการตรวจเงินแผ่นดิน

Office of the Auditor General

วันที่ 7 กันยายน 2554

รัฐบาลไทย
งบแสดงฐานะการเงิน
ณ วันที่ 30 กันยายน 2549


| | หมายเหตุ | (หน่วย : บาท) |
|-------------------------------------|----------|------------------------------------|
| สินทรัพย์ | | |
| สินทรัพย์หมุนเวียน | | |
| เงินสดและรายการเทียบเท่าเงินสด | 4 | 139,237,119,206.42 |
| ลูกหนี้ระยะสั้น | 5 | 12,088,088,529.98 |
| รายได้รัฐบาลค้างรับ | 6 | 1,762,075,006.66 |
| ดอกเบี้ยจ่ายล่วงหน้า | 7 | 3,812,387,230.39 |
| สินทรัพย์หมุนเวียนอื่น | | <u>1,628,500.00</u> |
| รวมสินทรัพย์หมุนเวียน | | <u>156,901,298,473.45</u> |
| สินทรัพย์ไม่หมุนเวียน | | |
| ลูกหนี้เงินทศรองราชการระยะยาว | | 2,483,827,148.63 |
| เงินให้กู้ระยะยาวแก่รัฐวิสาหกิจ | 8 | 39,790,030,176.37 |
| เงินลงทุนในรัฐวิสาหกิจและบริษัทร่วม | 9 | 1,308,416,105,987.41 |
| เงินลงทุนระยะยาว | 10 | 93,161,454,171.36 |
| ที่ดินราชพัสดุ | 11 | <u>2,506,080,100,175.00</u> |
| รวมสินทรัพย์ไม่หมุนเวียน | | <u>3,949,931,517,658.77</u> |
| รวมสินทรัพย์ | | <u>4,106,832,816,132.22</u> |

หมายเหตุประกอบรายงานการเงินเป็นส่วนหนึ่งของรายงานการเงินนี้

รัฐบาลไทย
งบแสดงฐานะการเงิน
ณ วันที่ 30 กันยายน 2549

| | หมายเหตุ | (หน่วย : บาท) |
|---|----------|------------------------------------|
| หนี้สิน | | |
| หนี้สินหมุนเวียน | | |
| ค่าใช้จ่ายค้างจ่าย | 12 | 58,565,617,883.62 |
| เงินรับฝาก | 13 | 164,401,475,517.96 |
| เงินกู้ระยะสั้น | 14 | 291,006,821,994.57 |
| เงินกู้ระยะยาวส่วนที่ถึงกำหนดชำระภายใน 1 ปี | 15 | 162,236,274,601.29 |
| หนี้สินหมุนเวียนอื่น | 16 | <u>483,607,525.77</u> |
| รวมหนี้สินหมุนเวียน | | <u>676,693,797,523.21</u> |
| หนี้สินไม่หมุนเวียน | | |
| เงินกู้ระยะยาว | 17 | <u>1,515,640,136,878.34</u> |
| รวมหนี้สินไม่หมุนเวียน | | <u>1,515,640,136,878.34</u> |
| รวมหนี้สิน | | <u>2,192,333,934,401.55</u> |
| สินทรัพย์สุทธิ | | <u>1,914,498,881,730.67</u> |
| สินทรัพย์สุทธิ | | |
| ทุน | 18 | 1,808,796,991,425.58 |
| รายได้สูง/(ต่ำ)กว่าค่าใช้จ่ายสะสม | | |
| รายได้สูง/(ต่ำ)กว่าค่าใช้จ่ายสะสม - ยกมา | | 56,464,871,382.60 |
| หัก ผลสะสมจากการแก้ไขข้อผิดพลาด | 3.3 | <u>(18,985,060,894.29)</u> |
| | | 37,479,810,488.31 |
| รายได้สูง/(ต่ำ)กว่าค่าใช้จ่ายสุทธิ | | <u>26,842,416,493.23</u> |
| | | 64,322,226,981.54 |
| กำไรที่ยังไม่เกิดขึ้นจากเงินลงทุนสุทธิ | 10 | <u>41,379,663,323.55</u> |
| รวมสินทรัพย์สุทธิ | | <u>1,914,498,881,730.67</u> |

หมายเหตุประกอบรายงานการเงินเป็นส่วนหนึ่งของรายงานการเงินนี้



(นายอารีพงศ์ ภูษอ่วม)
ปลัดกระทรวงการคลัง

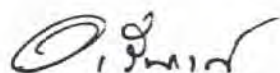


(นายรังสรรค์ ศรีวรศาสตร์)
อธิบดีกรมบัญชีกลาง

รัฐบาลไทย
งบรายได้และค่าใช้จ่าย
สำหรับปีสิ้นสุดวันที่ 30 กันยายน 2549

| | หมายเหตุ | (หน่วย : บาท) |
|---|----------|------------------------------------|
| รายได้ | | |
| รายได้แผ่นดินจากหน่วยงาน | | 1,474,405,461,888.33 |
| เงินนำส่งกำไรและเงินปันผลของแผ่นดิน | | 76,627,448,983.79 |
| <u>หัก</u> รายได้แผ่นดินถอนคืนจากคลัง | | <u>(226,770,967,377.65)</u> |
| รวมรายได้แผ่นดิน | | 1,324,261,943,494.47 |
| กำไรจากเงินลงทุนตามวิธีส่วนได้เสีย | | 155,029,299,530.38 |
| กำไรจากอัตราแลกเปลี่ยน | | 21,002,809,812.74 |
| ส่วนเกินกว่ามูลค่าพันธบัตรตัดจำหน่าย | | 819,122,321.26 |
| รายได้อื่น | 19 | <u>12,111,952,368.82</u> |
| รวมรายได้ | | <u>1,513,225,127,527.67</u> |
| ค่าใช้จ่าย | | |
| รายจ่ายจากเงินงบประมาณจากหน่วยงาน | | 1,267,037,621,794.33 |
| <u>หัก</u> เงินงบประมาณเบิกเกินส่งคืน | | <u>(4,006,837,159.22)</u> |
| | | 1,263,030,784,635.11 |
| ดอกเบี้ยจ่ายในประเทศและต่างประเทศ | | 92,943,386,271.83 |
| ค่าธรรมเนียมเงินกู้ | | <u>280,182,130.41</u> |
| รวมรายจ่ายจากเงินงบประมาณ | 20 | 1,356,254,353,037.35 |
| ส่วนต่ำกว่ามูลค่าพันธบัตรตัดจำหน่าย | | 4,312,223,753.92 |
| ค่าใช้จ่ายอุดหนุน - หน่วยงานภาครัฐ | 2.2 21 | 119,393,143,673.57 |
| ค่าใช้จ่ายอื่น | 22 | <u>6,422,990,569.60</u> |
| รวมค่าใช้จ่าย | | <u>1,486,382,711,034.44</u> |
| รายได้สูง/(ต่ำ)กว่าค่าใช้จ่ายสุทธิ | | <u>26,842,416,493.23</u> |

หมายเหตุประกอบรายงานการเงินเป็นส่วนหนึ่งของรายงานการเงินนี้



(นายอารีพงศ์ ภู่อุ่ม)
ปลัดกระทรวงการคลัง



(นายรังสรรค์ ศรีวรศาสตร์)
อธิบดีกรมบัญชีกลาง

หมายเหตุประกอบรายงานการเงินแผ่นดิน

| หมายเหตุ | หน้า |
|---|------|
| 1. หลักเกณฑ์ในการจัดทำรายงานการเงินแผ่นดิน | 7 |
| 2. สรุปนโยบายการบัญชีที่สำคัญ | 8 |
| 3. ข้อคลาดเคลื่อนในรายงานการเงินแผ่นดิน | 10 |
| 4. เงินสดและรายการเทียบเท่าเงินสด | 11 |
| 5. ลูกหนี้ระยะสั้น | 12 |
| 6. รายได้รัฐบาลค้างรับ | 12 |
| 7. ดอกเบี้ยจ่ายล่วงหน้า | 12 |
| 8. เงินให้กู้ระยะยาวแก่รัฐวิสาหกิจ | 13 |
| 9. เงินลงทุนในรัฐวิสาหกิจและบริษัทร่วม | 14 |
| 10. เงินลงทุนระยะยาว | 17 |
| 11. ที่ดินราชพัสดุ | 19 |
| 12. ค่าใช้จ่ายค้างจ่าย | 19 |
| 13. เงินรับฝาก | 19 |
| 14. เงินกู้ระยะสั้น | 20 |
| 15. เงินกู้ระยะยาวส่วนที่ถึงกำหนดชำระภายใน 1 ปี | 21 |
| 16. หนี้สินหมุนเวียนอื่น | 22 |
| 17. เงินกู้ระยะยาว | 22 |
| 18. ทุนของหน่วยงาน | 24 |
| 19. รายได้อื่น | 25 |
| 20. รายจ่ายจากเงินงบประมาณ | 25 |
| 21. ค่าใช้จ่ายอุดหนุน - หน่วยงานภาครัฐ | 26 |
| 22. ค่าใช้จ่ายอื่น | 26 |
| 23. หนี้ที่อาจเกิดขึ้นในภายหน้า | 26 |
| 24. หนี้สาธารณะ | 27 |
| 25. ข้อมูลรายจ่ายตามกฎหมายว่าด้วยเงินคงคลัง | 28 |
| 26. ข้อมูลการจ่ายเงินงบประมาณประจำปี พ.ศ. 2549 | 29 |

รัฐบาลไทย

หมายเหตุประกอบรายงานการเงินแผ่นดิน สำหรับปีสิ้นสุดวันที่ 30 กันยายน 2549

หมายเหตุที่ 1 – หลักเกณฑ์ในการจัดทำรายงานการเงินแผ่นดิน

1.1 เกณฑ์ในการจัดทำรายงานการเงินแผ่นดิน

รายงานการเงินแผ่นดินสำหรับรอบระยะเวลาบัญชี ตั้งแต่วันที่ 1 ตุลาคม พ.ศ. 2548 ถึง วันที่ 30 กันยายน พ.ศ. 2549 นี้ จัดทำขึ้นตามหลักการและนโยบายบัญชีสำหรับหน่วยงานภาครัฐ ฉบับที่ 2 ซึ่งใช้บังคับกับหน่วยงานภาครัฐ โดยใช้เกณฑ์ผสม (Modified accrual basis) ตามที่ได้เสนอคณะรัฐมนตรีเพื่อทราบและได้มีมติรับทราบแล้วเมื่อวันที่ 25 สิงหาคม พ.ศ. 2552 เพื่อแสดงสินทรัพย์และหนี้สินของรัฐบาล ประกอบด้วยสินทรัพย์ทางการเงินของรัฐบาลซึ่งสามารถใช้สำหรับการดำเนินงานในอนาคต สินทรัพย์ไม่หมุนเวียนของรัฐบาลที่หน่วยงานภาครัฐบริหารจัดการให้แก่รัฐบาล ภาระหนี้สินของรัฐบาล รายได้ และค่าใช้จ่ายที่มีการรับและจ่ายเงินสดเป็นหลัก รวมทั้งรายการช่วงเหลือมจ่ายและปรับเพิ่มด้วยรายได้และค่าใช้จ่ายที่รับรู้เกี่ยวกับการวัดมูลค่าสินทรัพย์และหนี้สินของรัฐบาลตามนโยบายบัญชีในเรื่องนั้น โดยใช้เกณฑ์ราคาทุนในการวัดมูลค่า ยกเว้นที่เปิดเผยไว้เฉพาะเรื่องในนโยบายบัญชี

รายงานการเงินแผ่นดิน ประกอบด้วย งบแสดงฐานะการเงิน และงบรายได้และค่าใช้จ่าย

1.2 หน่วยงานที่เสนอรายงาน

รายงานการเงินนี้เป็นการแสดงผลกระทบทางการเงินที่เกิดจากรายการหรือเหตุการณ์ทางบัญชีที่มีผลต่อฐานะการเงินของรัฐบาล ผลกระทบดังกล่าวแสดงรวมไว้ในรายงานการเงินของหน่วยงานภาครัฐ หน่วยงานที่เสนอรายงานในรายงานการเงินของรัฐบาล ประกอบด้วย รายงานการเงินของหน่วยงานกลาง ซึ่งอยู่ในความรับผิดชอบของกรมบัญชีกลางในฐานะหน่วยงานกลางที่ดูแลเงินคงคลังของประเทศ และรวมข้อมูลบางส่วนของแต่ละราชการเฉพาะสินทรัพย์และหนี้สินที่เป็นของรัฐบาล ได้แก่ ที่ดินราชพัสดุที่อยู่ในความดูแลของกรมธนารักษ์ เงินลงทุนที่อยู่ในความดูแลของสำนักงานคณะกรรมการนโยบายรัฐวิสาหกิจ และเงินกู้แผ่นดินซึ่งอยู่ในความดูแลของสำนักงานบริหารหนี้สาธารณะ โดยส่วนราชการนั้นเป็นผู้บริหารจัดการแทนรัฐบาล

1.3 ขอบเขตของข้อมูลในรายงาน

รายงานการเงินของรัฐบาล ครอบคลุมถึงรายการที่เกิดจากรายได้แผ่นดิน เงินงบประมาณ และเงินนอกงบประมาณที่หน่วยงานภาครัฐฝากไว้กับกระทรวงการคลัง รายการที่ปรากฏในรายงานการเงินนี้แสดงถึงสินทรัพย์ หนี้สิน รายได้และค่าใช้จ่ายของรัฐบาลทั้งที่เป็นเงินคงคลัง สินทรัพย์ทางการเงินอื่นของรัฐบาล สินทรัพย์ไม่หมุนเวียน และหนี้สินที่เกิดจากการกู้ยืมของรัฐบาล ซึ่งกรมบัญชีกลางประมวลมาจากข้อมูลการรับ-จ่ายเงินที่ส่วนราชการบันทึกเข้ามาในระบบ GFMS ความถูกต้องครบถ้วนของข้อมูลดังกล่าวขึ้นอยู่กับ การนำเข้าข้อมูลของส่วนราชการ และความสมบูรณ์ของกระบวนการทำงานในระบบ GFMS

หมายเหตุที่ 2 – สรุปนโยบายการบัญชีที่สำคัญ

2.1 การรับรู้รายได้และค่าใช้จ่าย

รายได้ของแผ่นดินรับรู้เมื่อมีการจัดเก็บแล้ว

ค่าใช้จ่ายรับรู้เมื่อหน่วยงานเบิกจ่ายเงินจากคลัง

รายได้และค่าใช้จ่ายที่เกิดจากการเปลี่ยนแปลงเงินลงทุน เงินให้กู้และเงินกู้ของรัฐบาลรับรู้

ตามเกณฑ์คงค้าง

2.2 ค่าใช้จ่ายอุดหนุน – หน่วยงานภาครัฐ

เป็นค่าใช้จ่ายจากการ โอนเงินที่ได้รับจากการจำหน่ายพันธบัตรรัฐบาล (FIDF 3) ให้กองทุนเพื่อการฟื้นฟูและพัฒนาาระบบสถาบันการเงิน ตามพระราชกำหนดให้กระทรวงการคลังกู้เงินและจัดการเงินกู้เพื่อช่วยเหลือกองทุนเพื่อการฟื้นฟูและพัฒนาาระบบสถาบันการเงิน ระยะเวลาสอง พ.ศ. 2545

2.3 ลูกหนี้ระยะสั้น

ลูกหนี้ระยะสั้นประกอบด้วยลูกหนี้จากส่วนราชการและบุคคลอื่น ลูกหนี้ส่วนราชการเป็นเงินตรงราชการตามระเบียบที่เกี่ยวข้องที่ส่วนราชการเบิกจ่ายเงินจากคลังแล้ว และรอการชดใช้คืนโดยใช้เงินงบประมาณหรือเงินนอกงบประมาณตามที่ระเบียบกำหนด ลูกหนี้บุคคลอื่นเป็นรายได้แผ่นดินและเงินนอกงบประมาณที่มีการนำส่งคลังแล้ว ซึ่งเป็นเช็คที่ยังเรียกเก็บเงินไม่ได้และรอการเรียกเก็บ

2.4 รายได้รัฐบาลค้างรับ

รายได้รัฐบาลค้างรับเป็นรายได้แผ่นดินที่มีการจัดเก็บภายในปีงบประมาณแล้ว แต่ยังไม่มีการนำเงินส่งคลังได้ทันภายในวันสิ้นปีงบประมาณ

2.5 ลูกหนี้เงินตรงราชการระยะยาว

ลูกหนี้เงินตรงราชการระยะยาวเป็นเงินตรงราชการตามระเบียบที่ส่วนราชการเบิกเงินไปจากคลัง เพื่อใช้จ่ายหมุนเวียนสำหรับราชการปลีกย่อยในสำนักงาน ซึ่งยังไม่มีการใช้คืนจนกว่าจะหมดความจำเป็นในอนาคต

2.6 เงินให้กู้ระยะยาวแก่รัฐวิสาหกิจ

เงินให้กู้ระยะยาวแก่รัฐวิสาหกิจ เป็นเงินให้กู้ตามพระราชบัญญัติให้อำนาจกระทรวงการคลังกู้เงินจากต่างประเทศ พ.ศ. 2519 เป็นเงินกู้ที่กู้มาเพื่อใช้จ่ายลงทุนในการพัฒนาเศรษฐกิจและสังคมของประเทศ โดยให้รัฐวิสาหกิจกู้ต่อและส่วนหนึ่งเป็นเงินงบประมาณที่ให้รัฐวิสาหกิจกู้ยืม เงินให้กู้แก่รัฐวิสาหกิจส่วนที่เป็นเงินตราต่างประเทศที่มียอดคงเหลือ ณ วันสิ้นปี แปลงค่าเป็นเงินบาทโดยใช้อัตราซื้อตัวเฉลี่ยทางโทรเลข ณ วันสิ้นปีงบประมาณ (วันทำการ) ตามประกาศธนาคารแห่งประเทศไทย

2.7 เงินลงทุนในรัฐวิสาหกิจและบริษัทร่วม

เงินลงทุนในรัฐวิสาหกิจ ทั้งกิจการที่ตั้งขึ้นตามกฎหมายเฉพาะและบริษัทที่รัฐบาลมีสัดส่วนการถือครองส่วนหนึ่งในกิจการตั้งแต่ร้อยละ 20 ขึ้นไป บันทึกตามวิธีส่วนได้เสีย (Equity Method) แสดงตามมูลค่าสินทรัพย์สุทธิของกิจการที่ไปลงทุนตามสัดส่วนที่รัฐบาลถือครอง ส่วนได้เสียในผลการดำเนินงานของรัฐวิสาหกิจตามสัดส่วนที่รัฐบาลถือครอง แสดงเป็นรายได้หรือค่าใช้จ่ายในรายการกำไร(ขาดทุน) จากเงินลงทุนตามวิธีส่วนได้เสีย เมื่อรัฐวิสาหกิจที่ลงทุนมีสินทรัพย์สุทธิติดลบ เงินลงทุนจะแสดงมูลค่าเป็นศูนย์และหยุดรับรู้ผลกำไร(ขาดทุน) จากเงินลงทุนตามวิธีส่วนได้เสีย

2.8 เงินลงทุนระยะยาว

เงินลงทุนระยะยาวเป็นเงินลงทุนในตราสารหนี้ที่ตั้งใจจะถือจนครบกำหนดไถ่ถอนและเงินลงทุนในตราสารทุนที่มีเจตนาจะถือไว้เพื่อประโยชน์ในเชิงนโยบายในระยะยาวหรือเพื่อหาผลประโยชน์ในระยะเวลายาวเกิน 1 ปี

เงินลงทุนระยะยาวในงบการเงินแสดงตามมูลค่าดังนี้

- 1) เงินลงทุนในตราสารหนี้ที่ถือจนครบกำหนดมูลค่า ณ วันที่จัดทำรายงานด้วยราคาทุนตัดจำหน่าย
- 2) เงินลงทุนในหลักทรัพย์ในความต้องการของตลาด จัดเป็นประเภทหลักทรัพย์เผื่อขาย มูลค่าโดยใช้ราคายุติธรรม ณ วันที่จัดทำรายงาน ผลต่างระหว่างราคาตามบัญชีกับราคายุติธรรมของเงินลงทุนรับรู้เป็นกำไรหรือขาดทุนที่ยังไม่เกิดขึ้นของเงินลงทุน แสดงไว้ภายใต้หัวข้อสินทรัพย์สุทธิ
- 3) เงินลงทุนที่ไม่อยู่ในความต้องการของตลาด จัดเป็นประเภทเงินลงทุนทั่วไป มูลค่า ณ วันที่จัดทำรายงานโดยใช้ราคาทุน

2.9 ที่ดินราชพัสดุ

ที่ดินราชพัสดุเป็นที่ดินของทางราชการตามกฎหมายเกี่ยวกับที่ราชพัสดุ แสดงราคาทุน ณ วันที่ได้มา หรือราคาประเมิน ณ วันที่ขึ้นทะเบียนที่ราชพัสดุ

2.10 เงินรับฝาก

เงินรับฝากเป็นเงินนอกงบประมาณที่รัฐบาลโดยกระทรวงการคลังรับฝากไว้จากหน่วยงานภาครัฐและหน่วยงานราชการอื่นตามกฎหมายการคลัง ซึ่งจะจำกัความความต้องการของผู้ฝากเมื่อหน่วยงานผู้ฝากขอเบิก

2.11 เงินกู้ระยะสั้น

เงินกู้ระยะสั้นเป็นหนี้สินที่มีภาระดอกเบี้ยซึ่งเกิดจากการกู้ยืมของรัฐบาลเพื่อการบริหารเงินคลัง เพื่อการปรับโครงสร้างหนี้สาธารณะ และเพื่อการให้รัฐวิสาหกิจกู้ยืมคือ เงินกู้ระยะสั้นรายการหลักเป็นตั๋วเงินคลังซึ่งแสดงตามมูลค่าสุทธิของเงินที่ได้รับจากการก่อหนี้ ส่วนลที่เกิดขึ้นรับรู้เป็นดอกเบี้ยจ่ายเมื่อครบกำหนดไถ่ถอนตัว

2.12 เงินกู้ระยะยาว

เงินกู้ระยะยาวเป็นหนี้สินที่มีภาระดอกเบี้ยซึ่งเกิดจากการกู้ยืมของรัฐบาลเพื่อการชดเชยการขาดดุล เพื่อการบริหารการเงินของประเทศตามกฎหมายพิเศษ เพื่อการพัฒนาเศรษฐกิจและสังคมโดยให้รัฐวิสาหกิจกู้ยืมต่อหรือให้ส่วนราชการนำไปใช้จ่ายในโครงการพัฒนา รวมทั้งเพื่อการปรับโครงสร้างหนี้สาธารณะ รายการหลักเป็นพันธบัตรรัฐบาลซึ่งแสดงตามมูลค่าสุทธิของเงินที่ได้รับจากการก่อหนี้ ส่วนเกินหรือส่วนต่ำกว่ามูลค่าที่ตราไว้ของพันธบัตรที่เกิดขึ้น รับรู้เป็นรายได้หรือค่าใช้จ่ายในงบรายได้และค่าใช้จ่ายทันทีทั้งจำนวน เมื่อมีการออกจำหน่ายพันธบัตร

2.13 รายการที่เป็นเงินตราต่างประเทศ

รายการที่เป็นเงินตราต่างประเทศ ซึ่งเกิดขึ้นในระหว่างปี แปลงค่าเป็นเงินบาท โดยใช้ อัตราแลกเปลี่ยน ณ วันที่เกิดรายการ

สินทรัพย์และหนี้สินที่เป็นตัวเงินและเป็นเงินตราต่างประเทศซึ่งมียอดคงเหลืออยู่ ณ วันสิ้นงวด แปลงค่าโดยใช้อัตราแลกเปลี่ยน (อัตราปิด) ณ วันสิ้นปีงบประมาณ (วันทำการ) ตามประกาศธนาคารแห่งประเทศไทย

อัตราปิดในการแปลงค่าสินทรัพย์ ใช้อัตราถัวเฉลี่ยที่ธนาคารพาณิชย์รับซื้อซึ่งธนาคารแห่งประเทศไทย กำหนดไว้

อัตราปิดในการแปลงค่าหนี้สิน ใช้อัตราถัวเฉลี่ยที่ธนาคารพาณิชย์ขายซึ่งธนาคารแห่งประเทศไทย กำหนดไว้

ผลต่างของอัตราแลกเปลี่ยนที่เกิดจากรายการระหว่างปีและการแปลงค่าสินทรัพย์ หนี้สินที่เป็นตัวเงิน ณ วันสิ้นงวดรับรู้เป็นรายได้หรือค่าใช้จ่ายในงวดบัญชี โดยแสดงไว้ภายใต้หัวข้อกำไร(ขาดทุน) จากอัตราแลกเปลี่ยน

หมายเหตุที่ 3 – ข้อคลาดเคลื่อนในรายงานการเงินแผ่นดิน

3.1 ข้อคลาดเคลื่อนที่เกิดจากระบบ GFMIS ไม่สมบูรณ์

ตามหมายเหตุที่ 5 บัญชีลูกหนี้เงินทรงรอราชการเพื่อช่วยเหลือผู้ประสบภัยพิบัติ จำนวน 11,413,525,085.03 บาท มีข้อคลาดเคลื่อนที่เกิดจากการบันทึกรายการเบิกและชดใช้คืนเงินทรงรอราชการในระบบ GFMIS ในระยะแรกยังไม่สมบูรณ์ กรมบัญชีกลางอยู่ระหว่างดำเนินการตรวจสอบและปรับปรุง

3.2 บัญชีพักที่รอการปรับปรุง ซึ่งกรมบัญชีกลางอยู่ระหว่างดำเนินการตรวจสอบและปรับปรุง

ตามหมายเหตุที่ 13 เงินรับฝากมีบัญชีพักเงินรับฝากของรัฐบาล จำนวน 4,904,780,141.44 บาท ด้านเดบิต เป็นบัญชีที่เกิดจากการตั้งยอดช่วงกู่ขนานในระบบ GFMIS เพื่อให้ยอดบัญชีเงินรับฝากของรัฐบาลถูกต้อง บัญชีนี้จะถูกหักล้างเป็นศูนย์ เมื่อส่วนราชการมาบันทึกรายการขอเบิกและนำส่งในระบบ GFMIS ครบถ้วน แต่เนื่องจากส่วนราชการบันทึกรายการขอเบิกและนำส่งในระบบเดิม (กรมบัญชีกลาง) โดยไม่นำรายการดังกล่าว มาบันทึกในระบบ GFMIS บัญชีนี้จึงมียอดคงค้าง

3.3 รายการตลาดเคลื่อนอื่น

- ผลสะสมจากการแก้ไขข้อผิดพลาด จำนวน 18,985,060,894.29 บาท ด้านเคบิตเป็นผลสุทธิของการปรับปรุงบัญชี ซึ่งรวมรายการคงค้างของบัญชีพักเงินฝากธนาคารแห่งประเทศไทย บัญชีพักเงินฝากธนาคารกรุงไทยของกรมบัญชีกลางและคลังจังหวัด และบัญชีปรับเงินเบ็ดเตล็ดที่เกิดจากข้อผิดพลาดปีก่อนและปีปัจจุบัน โดยแสดงอยู่ในงบแสดงฐานะการเงินหัวข้อสินทรัพย์สุทธิในส่วนของรายได้สูง/(ต่ำ)กว่าค่าใช้จ่ายสะสม

- ตามหมายเหตุที่ 11 ที่ดินราชพัสดุ ยังมีที่ดินราชพัสดุที่กรมธนารักษ์ยังไม่ได้ประเมินราคาอีกจำนวน 3 ล้านไร่ ซึ่งไม่ทราบมูลค่าและอยู่ในระหว่างการดำเนินการประเมินราคาของกรมธนารักษ์

หมายเหตุที่ 4 – เงินสดและรายการเทียบเท่าเงินสด

| | (หน่วย : บาท) |
|------------------------------------|---------------------------|
| เงินสดในมือ | 1,103,912,746.58 |
| เงินฝากธนาคารแห่งประเทศไทย | 129,839,630,710.48 |
| เงินฝากสถาบันการเงิน | <u>8,293,575,749.36</u> |
| รวม เงินสดและรายการเทียบเท่าเงินสด | <u>139,237,119,206.42</u> |

เงินสดในมือ จำนวน 1,103,912,746.58 บาท ประกอบด้วย เงินสด ณ สำนักงานคลังจังหวัด (ส่วนภูมิภาค) จำนวน 756,257,320.82 บาท และเงินสด ณ กรมธนารักษ์ จำนวน 347,655,425.76 บาท

เงินฝากธนาคารแห่งประเทศไทย จำนวน 129,839,630,710.48 บาท ประกอบด้วย

- เงินฝากธนาคารแห่งประเทศไทย จำนวน 129,332,555,262.97 บาท เป็นบัญชีเงินฝากกระแสรายวันที่กระทรวงการคลังเปิดบัญชีไว้กับธนาคารแห่งประเทศไทยตามกฎหมายว่าด้วยเงินคงคลังเพื่อฝากเงินของรัฐบาล

- เงินฝากธนาคารแห่งประเทศไทยจากเงินกู้เพื่อปรับโครงสร้างหนี้ จำนวน 507,075,447.51 บาทเป็นเงินฝากของสำนักงานบริหารหนี้สาธารณะที่เปิดบัญชีไว้กับธนาคารแห่งประเทศไทย เพื่อรับเงินที่ได้จากการกู้เงินรวมทั้งการปรับโครงสร้างหนี้ตามพระราชกำหนดให้อำนาจกระทรวงการคลังกู้เงิน และจัดการเงินกู้เพื่อช่วยเหลือกองทุนเพื่อการฟื้นฟูและพัฒนาระบบสถาบันการเงิน พ.ศ. 2541 มิใช่เงินคงคลัง

เงินฝากสถาบันการเงิน จำนวน 8,293,575,749.36 บาท ประกอบด้วย เงินฝากธนาคารกรุงไทยของกรมบัญชีกลาง (ส่วนกลาง) จำนวน 3,545,043,636.02 บาท เงินฝากธนาคารกรุงไทยของสำนักงานคลังจังหวัด (ส่วนภูมิภาค) จำนวน 4,445,964,169.71 บาท ที่เปิดไว้ให้ส่วนราชการในส่วนกลางและส่วนภูมิกำเงินที่ต้องส่งหรือฝากคลัง มาฝากเข้าบัญชีก่อนโอนไปเข้าเงินคงคลัง และบัญชีเงินฝากกรุงไทย ณ สำนักงานคลังด้านจ่าย จำนวน 302,567,943.63 บาท เป็นบัญชีที่เปิดไว้เพื่อให้กรมบัญชีกลางโอนเงินไปให้สำนักงานคลังจังหวัด เพื่อใช้แลกเปลี่ยนผูกขาดจากประชาชน

หมายเหตุที่ 5 – ลูกหนี้ระยะสั้น

| | (หน่วย : บาท) |
|---|--------------------------|
| ลูกหนี้เงินทดรองราชการ | 11,712,969,109.67 |
| ลูกหนี้เช็คค้ำชั่ง | 1,056,849.47 |
| เช็คฝากธนาคารกรุงไทยเพื่อรอการเรียกเก็บ | 668,758.23 |
| คอกเบี้ยค้างรับ | <u>373,393.812.61</u> |
| รวม ลูกหนี้ระยะสั้น | <u>12,088,088,529.98</u> |

ลูกหนี้เงินทดรองราชการ จำนวน 11,712,969,109.67 บาท เป็นเงินที่ส่วนราชการเบิกจากคลังไปใช้จ่ายก่อน และรอเบิกเงินกู้หรือเงินงบประมาณมาใช้คืน ประกอบด้วย

| | |
|--|--------------------------|
| เงินทดรองราชการ – เพื่อโครงการเงินกู้จากต่างประเทศ | 17,901,200.18 |
| เงินทดรองราชการ – เพื่อช่วยเหลือผู้ประสบภัยพิบัติ (หมายเหตุ 3) | 11,413,525,085.03 |
| เงินทดรองราชการ – เพื่อหน่วยงานในต่างประเทศ | 40,166,584.46 |
| เงินทดรองราชการอื่น | <u>241,376,240.00</u> |
| รวม ลูกหนี้เงินทดรองราชการ | <u>11,712,969,109.67</u> |

หมายเหตุที่ 6 – รายได้รัฐบาลค้างรับ

รายได้รัฐบาลค้างรับ จำนวน 1,762,075,006.66 บาท เป็นการปรับปรุงสิ้นปี กรณีหน่วยงานจัดเก็บรายได้แผ่นดินแล้ว แต่นำเงินส่งคลังไม่ทันภายในปีงบประมาณ ซึ่งได้นำส่งในปีงบประมาณถัดไป

หมายเหตุที่ 7 – คอกเบี้ยจ่ายล่วงหน้า

คอกเบี้ยจ่ายล่วงหน้า จำนวน 3,812,387,230.39 บาท เกิดจากการประมูลขายตั๋วเงินคลังและตั๋วเงินระยะสั้นประเภท Euro Commercial Paper (ECP) ซึ่งเมื่อครบกำหนดจะจ่ายคืนผู้ซื้อตามมูลค่าหน้าตั๋ว ผลต่างระหว่างราคาขายและมูลค่าหน้าตั๋วบันทึกเป็นคอกเบี้ยจ่ายล่วงหน้า และจะบันทึกตัดบัญชีคอกเบี้ยจ่ายล่วงหน้ารับรู้เป็นคอกเบี้ยจ่ายเมื่อครบกำหนดได้ถอน ประกอบด้วย

| | (หน่วย : บาท) |
|----------------------------------|-------------------------|
| คอกเบี้ยจ่ายล่วงหน้าตั๋วเงินคลัง | 3,806,834,912.58 |
| คอกเบี้ยจ่ายล่วงหน้าตั๋ว ECP | <u>5,552,317.81</u> |
| รวม คอกเบี้ยจ่ายล่วงหน้า | <u>3,812,387,230.39</u> |

หมายเหตุที่ 8 – เงินให้กู้ระยะยาวแก่รัฐวิสาหกิจ

เงินให้กู้ระยะยาวแก่รัฐวิสาหกิจ จำนวน 39,790,030,176.37 บาท เป็นเงินที่รัฐบาลให้หน่วยงานรัฐวิสาหกิจกู้ค้ำจากเงินที่รัฐบาลกู้ยืม และส่วนหนึ่งเกิดจากการที่รัฐบาลชำระหนี้แทนรัฐวิสาหกิจและตั้งรัฐวิสาหกิจเป็นลูกหนี้ระยะยาว หน่วยงานรัฐวิสาหกิจที่ได้รับเงินกู้ ประกอบด้วย

| | (หน่วย : บาท) |
|--|--------------------------|
| 1. การไฟฟ้าส่วนภูมิภาค (กฟภ.) | 556,282,704.14 |
| 2. การไฟฟ้าฝ่ายผลิตแห่งประเทศไทย (กฟผ.) | 151,635,202.26 |
| 3. การไฟฟ้านครหลวง (กฟน.) | 2,533,624,000.00 |
| 4. องค์การโทรศัพท์แห่งประเทศไทย (อทศ.) | 5,392,209,600.00 |
| 5. บริษัท การบินไทย จำกัด (มหาชน) | 17,706,456,795.46 |
| 6. การท่าเรือแห่งประเทศไทย | 37,789,230.00 |
| 7. การทางพิเศษแห่งประเทศไทย | 2,549,256,634.10 |
| 8. ธนาคารอาคารสงเคราะห์ (ธอส.) | 7,489,180,000.00 |
| 9. ธนาคารเพื่อการเกษตรและสหกรณ์การเกษตร (ธกส.) | 58,375,779.26 |
| 10. ธนาคารกรุงไทย จำกัด (มหาชน) | 1,173,778.61 |
| 11. บริษัทเงินทุนอุตสาหกรรมแห่งประเทศไทย | 66,771,568.56 |
| 12. การนิคมอุตสาหกรรมแห่งประเทศไทย | 864,625,831.00 |
| 13. องค์การส่งเสริมกิจการโคนมแห่งประเทศไทย (อสม.) | 54,279,171.93 |
| 14. บริษัท ห้องปฏิบัติการกลางตรวจสอบผลิตภัณฑ์เกษตรและอาหาร จำกัด | 1,700,000,000.00 |
| 15. อุตสาหกรรมห้องเย็น (อย.) | 402,205,819.57 |
| 16. เทศบาลนครนครราชสีมา | <u>226,164,061.48</u> |
| รวม เงินให้กู้ระยะยาวแก่รัฐวิสาหกิจ | <u>39,790,030,176.37</u> |



หมายเหตุที่ 9 – เงินลงทุนในรัฐวิสาหกิจและบริษัทร่วม

9.1 เงินลงทุนในรัฐวิสาหกิจ

เงินลงทุนในรัฐวิสาหกิจนอกตลาดหลักทรัพย์

| | | | | | (หน่วย : บาท) |
|---|------------|---------------------|--------------------|------------------------------|---------------|
| ชื่อบริษัท | ประเภทหุ้น | สัดส่วน (ร้อยละ) | ราคาทุน | มูลค่าตามวิธี ส่วนได้เสีย | |
| 1. การไฟฟ้าฝ่ายผลิตแห่งประเทศไทย | ทุน | 100.00 | 189,126,104,631.00 | 229,586,635,239.00 | |
| 2. การไฟฟ้านครหลวง | ทุน | 100.00 | 41,278,470,549.85 | 53,485,582,409.63 | |
| 3. การไฟฟ้าส่วนภูมิภาค | ทุน | 100.00 | 66,836,050,007.56 | 93,350,523,547.19 | |
| 4. การทางพิเศษแห่งประเทศไทย | ทุน | 100.00 | 63,106,525,269.90 | 65,951,549,188.93 | |
| 5. การรถไฟแห่งประเทศไทย | ทุน | 100.00 | 17,462,423,589.39 | 4,672,156,521.78 | |
| 6. การรถไฟฟ้ามหานครแห่งประเทศไทย | ทุน | 100.00 | 8,004,526,915.02 | 13,943,714,589.43 | |
| 7. การท่าเรือแห่งประเทศไทย | ทุน | 100.00 | 15,462,561,405.88 | 18,754,887,216.67 | |
| 8. สถาบันการบินพลเรือน | ทุน | 100.00 | 348,199,418.85 | 340,508,395.65 | |
| 9. การประปานครหลวง | ทุน | 100.00 | 23,691,636,522.46 | 33,320,382,987.83 | |
| 10. การประปาส่วนภูมิภาค | ทุน | 100.00 | 29,927,539,004.03 | 30,790,649,276.53 | |
| 11. องค์การจัดการน้ำเสีย | ทุน | 100.00 | 39,472,329.97 | 58,808,036.01 | |
| 12. การเคหะแห่งชาติ | ทุน | 100.00 | 7,813,413,579.90 | 8,157,996,574.63 | |
| 13. โรงงานยาสูบ กระทรวงการคลัง | ทุน | 100.00 | 23,997,810,552.55 | 35,300,087,818.34 | |
| 14. โรงงานไฟ กรมสรรพสามิต | ทุน | 100.00 | 166,211,303.55 | 456,154,162.61 | |
| 15. องค์การสุรา กรมสรรพสามิต | ทุน | 100.00 | 807,908,900.01 | 1,055,486,918.94 | |
| 16. การนิคมอุตสาหกรรมแห่งประเทศไทย | ทุน | 100.00 | 6,347,104,917.94 | 7,181,870,127.37 | |
| 17. องค์การเบตเคอร์รี่ (งบการเงินปี 2547) | ทุน | 100.00 | 62,136,016.08 | 29,628,256.08 | |
| 18. โรงพิมพ์ตำรวจ (งบการเงินปี 2547) | ทุน | 100.00 | 228,963,595.85 | 238,762,524.63 | |
| 19. องค์การสวนพฤกษศาสตร์ | ทุน | 100.00 | 499,516,083.24 | 434,207,458.60 | |
| 20. สำนักงานกองทุนสงเคราะห์การทำสวนยาง | ทุน | 100.00 | 6,205,983,041.94 | 7,928,822,681.73 | |
| 21. องค์การสวนยาง | ทุน | 100.00 | 361,035,640.36 | 558,083,831.49 | |
| 22. องค์การสะพานปลา | ทุน | 100.00 | 246,562,933.23 | 249,310,230.27 | |
| 23. องค์การอุตสาหกรรมป่าไม้ (งบการเงินปี 2547) | ทุน | 100.00 | 1,767,380,313.37 | 1,868,759,606.80 | |
| 24. องค์การตลาดเพื่อเกษตรกร (งบการเงินปี 2547) | ทุน | 100.00 | 310,472,581.68 | - | |
| 25. สำนักงานสลากกินแบ่งรัฐบาล | ทุน | 100.00 | 4,887,100,210.75 | 9,534,047,528.92 | |
| 26. องค์การตลาด | ทุน | 100.00 | 148,593,099.65 | 150,292,290.59 | |
| 27. การท่องเที่ยวแห่งประเทศไทย | ทุน | 100.00 | 1,925,031,290.77 | 2,027,332,961.25 | |
| 28. องค์การคลังสินค้า (งบการเงินปี 2547) | ทุน | 100.00 | 675,122,188.19 | 675,122,188.19 | |
| 29. สำนักงานขนานูเคราะห์ กรมพัฒนาสังคมและสวัสดิการ | ทุน | 100.00 | 996,546,005.05 | 1,368,971,005.14 | |
| 30. การกีฬาแห่งประเทศไทย | ทุน | 100.00 | 2,535,385,146.30 | 2,596,363,593.64 | |
| 31. สถาบันวิจัยวิทยาศาสตร์และเทคโนโลยีแห่งประเทศไทย | ทุน | 100.00 | 1,329,008,026.88 | 1,447,465,700.46 | |

| ชื่อบริษัท | ประเภทหุ้น | สัดส่วน (ร้อยละ) | ราคาหุ้น | มูลค่าตามวิธี ส่วนได้เสีย |
|--|------------|---------------------|---------------------------|------------------------------|
| 32. องค์การพิพิธภัณฑ์วิทยาศาสตร์แห่งชาติ | หุ้น | 100.00 | 1,097,236,504.38 | 1,113,201,884.62 |
| 33. องค์การเภสัชกรรม | หุ้น | 100.00 | 5,632,213,637.72 | 7,714,246,101.19 |
| 34. องค์การสวนสัตว์ (งบการเงินปี 2545) | หุ้น | 100.00 | 1,692,973,958.41 | 1,896,991,449.18 |
| 35. ธนาคารออมสิน | หุ้น | 100.00 | 67,870,176,723.02 | 90,281,054,776.47 |
| 36. ธนาคารอาคารสงเคราะห์ | หุ้น | 100.00 | 22,853,347,242.16 | 29,518,328,567.79 |
| 37. ธนาคารเพื่อการส่งออกและนำเข้าแห่งประเทศไทย | หุ้น | 100.00 | 8,778,830,184.05 | 7,889,761,517.38 |
| 38. บริษัทตลาดรองสินเชื่อที่อยู่อาศัย | หุ้น | 100.00 | 1,139,163,816.79 | 920,185,979.21 |
| 39. องค์การขนส่งมวลชนกรุงเทพ | หุ้น | 100.00 | (30,203,938,650.22) | - |
| 40. องค์การรับส่งสินค้าและพัสดุภัณฑ์ | หุ้น | 100.00 | (1,283,836,506.33) | - |
| 41. องค์การพอกหนัง | หุ้น | 100.00 | (84,698,291.89) | - |
| 42. องค์การส่งเสริมกิจการโคนมแห่งประเทศไทย | หุ้น | 100.00 | (489,804,168.74) | - |
| รวมเงินลงทุนประเภทหุ้นสัดส่วน (ร้อยละ) 100 | | | <u>593,596,459,520.55</u> | <u>764,847,933,144.17</u> |
| 43. บริษัทบริหารสินทรัพย์สถาบันการเงิน | หุ้นสามัญ | 100.00 | 17,468,639,176.20 | 19,042,743,555.53 |
| 44. บริษัท ทีไอที จำกัด (มหาชน) | หุ้นสามัญ | 100.00 | 104,956,930,132.00 | 118,628,889,992.00 |
| 45. บริษัท กสท. โทรคมนาคม จำกัด (มหาชน) | หุ้นสามัญ | 100.00 | 32,488,848,763.00 | 36,586,551,232.00 |
| 46. บริษัท ไพรซิเอ็มไทย จำกัด | หุ้นสามัญ | 100.00 | <u>9,534,040,751.97</u> | <u>9,881,708,890.88</u> |
| รวมเงินลงทุนประเภทหุ้นสามัญสัดส่วน (ร้อยละ) 100 | | | <u>164,448,458,823.17</u> | <u>184,139,893,670.41</u> |
| 47. บริษัท ส่งเสริมธุรกิจเกษตรกรไทย จำกัด | หุ้นสามัญ | 99.99 | 420,000,000.00 | 421,519,090.93 |
| 48. บริษัท ไทยเดินเรือทะเล จำกัด | หุ้นสามัญ | 99.99 | 260,435,775.16 | 218,517,556.31 |
| 49. บริษัท อู๋กรุงเทพ จำกัด | หุ้นสามัญ | 99.99 | 179,319,411.35 | 179,787,265.68 |
| 50. บริษัท ธนาคารพัฒนาสินทรัพย์ จำกัด | หุ้นสามัญ | 99.99 | 258,838,050.00 | 367,040,784.75 |
| 51. ธนาคารเพื่อการเกษตรและสหกรณ์การเกษตร | หุ้นสามัญ | 99.85 | 43,107,095,511.07 | 44,869,419,429.10 |
| 52. บริษัท ขนส่ง จำกัด | หุ้นสามัญ | 99.68 | 2,707,834,365.23 | 2,984,732,541.62 |
| 53. ธนาคารพัฒนาวิสาหกิจขนาดกลางและ ขนาดย่อมแห่งประเทศไทย | หุ้นสามัญ | 95.31 | 6,442,856,483.83 | 3,757,813,142.81 |
| 54. บริษัทประกันสินเชื่อดอกสาหรณขนาดย่อม | หุ้นสามัญ | 93.18 | 3,575,839,571.66 | 3,852,502,133.38 |
| 55. บริษัท วิทยุการบินแห่งประเทศไทย จำกัด | หุ้นสามัญ | 90.91 | 925,534,050.85 | 928,709,042.49 |
| 56. บริษัท สท โรงแรมและการท่องเที่ยว จำกัด | หุ้นสามัญ | 84.08 | <u>278,443,335.12</u> | <u>448,145,307.27</u> |
| รวมเงินลงทุนประเภทหุ้นสามัญสัดส่วน (ร้อยละ)มากกว่า 80 แต่ไม่เกิน 100 | | | <u>58,156,196,554.27</u> | <u>58,028,186,294.34</u> |
| 57. บริษัท บริหารมหานคร จำกัด (มหาชน) | หุ้นสามัญ | 1.00 | 782.48 | 782.48 |
| 58. บริษัท ทิพยสิน จำกัด | หุ้นสามัญ | 0 | <u>15,300,000.00</u> | <u>15,300,000.00</u> |
| รวมเงินลงทุนประเภทหุ้นสามัญสัดส่วน (ร้อยละ)ไม่เกิน 1 | | | <u>15,300,782.48</u> | <u>15,300,782.48</u> |
| รวมเงินลงทุนในวิสาหกิจนอกตลาดหลักทรัพย์ | | | <u>816,216,415,680.47</u> | <u>1,007,031,313,891.40</u> |



เงินลงทุนในรัฐวิสาหกิจในตลาดหลักทรัพย์

| ชื่อบริษัท | ประเภทหุ้น | สัดส่วน (ร้อยละ) | ราคาทุน | (หน่วย : บาท) |
|---|------------|---------------------|---------------------------|------------------------------|
| | | | | มูลค่าตามวิธี ส่วนได้เสีย |
| 1. บริษัท อสมท. จำกัด (มหาชน) | หุ้นสามัญ | 77.28 | 4,321,610,974.73 | 6,337,684,083.61 |
| 2. บริษัท ท่าอากาศยานไทย จำกัด (มหาชน) | หุ้นสามัญ | 70.00 | 40,878,155,290.18 | 53,329,317,094.26 |
| 3. บริษัท การบินไทย จำกัด (มหาชน) | หุ้นสามัญ | 53.77 | 29,337,119,671.80 | 37,814,900,490.97 |
| 4. บริษัท ปตท. จำกัด (มหาชน) | หุ้นสามัญ | 52.47 | <u>86,249,246,145.69</u> | <u>180,976,750,138.64</u> |
| รวมเงินลงทุนประเภทหุ้นสามัญสัดส่วน (ร้อยละ) มากกว่า 50 แต่ไม่ถึง 80 | | | <u>160,786,132,082.40</u> | <u>278,458,651,807.48</u> |
| รวมเงินลงทุนในรัฐวิสาหกิจในตลาดหลักทรัพย์ | | | <u>160,786,132,082.40</u> | <u>278,458,651,807.48</u> |
| รวม เงินลงทุนในรัฐวิสาหกิจ | | | <u>977,002,547,762.87</u> | <u>1,285,489,965,698.88</u> |

9.2 เงินลงทุนในบริษัทร่วม

เงินลงทุนในบริษัทร่วมนอกตลาดหลักทรัพย์

| ชื่อบริษัท | ประเภทหุ้น | สัดส่วน (ร้อยละ) | ราคาทุน | (หน่วย : บาท) |
|---|------------|---------------------|-------------------------|------------------------------|
| | | | | มูลค่าตามวิธี ส่วนได้เสีย |
| 1. บริษัท หินอ่อน จำกัด | หุ้นสามัญ | 49.90 | 95,330,036.62 | 100,818,361.01 |
| 2. บริษัท ดกกลสุข จำกัด | หุ้นสามัญ | 45.00 | 1,850,172.37 | 202,676.43 |
| 3. บริษัท ไสว-ประกาศ และบุตร จำกัด | หุ้นสามัญ | 44.00 | 357,345,749.98 | 357,345,749.98 |
| 4. บริษัท ร่วมทุนทางพาราระหว่างประเทศ จำกัด | หุ้นสามัญ | 40.74 | 213,119,930.00 | 209,374,680.65 |
| 5. บริษัท ทางยกระดับดอนเมือง จำกัด (มหาชน) | หุ้นสามัญ | 39.65 | 865,668,375.88 | 779,839,430.75 |
| 6. บริษัท นราชนิคม จำกัด | หุ้นสามัญ | 30.00 | 8,274,735.00 | 12,648,308.10 |
| 7. บริษัท เหมืองแร่โปแตชอาเซียน จำกัด | หุ้นสามัญ | 22.47 | <u>197,201,380.46</u> | <u>185,255,297.04</u> |
| รวมเงินลงทุนประเภทหุ้นสามัญสัดส่วน (ร้อยละ) มากกว่า 20 แต่ไม่ถึง 50 | | | <u>1,738,790,380.31</u> | <u>1,645,484,503.96</u> |
| บริษัท บางพระ กอล์ฟ อินเทอร์เน็ต จำกัด | หุ้นสามัญ | 20.00 | <u>61,151,032.60</u> | <u>62,755,460.60</u> |
| รวมเงินลงทุนประเภทหุ้นสามัญสัดส่วน (ร้อยละ) 1 ถึง 20 | | | <u>61,151,032.60</u> | <u>62,755,460.60</u> |
| รวมเงินลงทุนในบริษัทร่วมนอกตลาดหลักทรัพย์ | | | <u>1,799,941,412.91</u> | <u>1,708,239,964.56</u> |

เงินลงทุนในบริษัทร่วมในตลาดหลักทรัพย์

| ชื่อบริษัท | ประเภทหุ้น | สัดส่วน (ร้อยละ) | ราคาทุน | (หน่วย : บาท) |
|---|-----------------|---------------------|---------------------------|------------------------------|
| | | | | มูลค่าตามวิธี ส่วนได้เสีย |
| 1. ธนาคารทหาร ไทย จำกัด (มหาชน) | หุ้นสามัญ | 31.18 | 14,078,356,686.17 | 15,692,082,744.04 |
| 2. บริษัท เอ็นอีพี อสังหาริมทรัพย์และอุตสาหกรรม จำกัด (มหาชน) | หุ้นสามัญ | 22.38 | 131,383,347.17 | 161,672,773.75 |
| 3. ธนาคารสินเอเชีย จำกัด (มหาชน) | หุ้นบุริมสิทธิ์ | 30.61 | <u>4,462,400,923.52</u> | <u>5,364,144,806.18</u> |
| รวมเงินลงทุนประเภทหุ้นสามัญสัดส่วน (ร้อยละ) มากกว่า 20 แต่ไม่ถึง 50 | | | <u>18,672,140,956.86</u> | <u>21,217,900,323.97</u> |
| รวมเงินลงทุนในบริษัทร่วมในตลาดหลักทรัพย์ | | | <u>18,672,140,956.86</u> | <u>21,217,900,323.97</u> |
| รวม เงินลงทุนในบริษัทร่วม | | | <u>20,472,082,369.77</u> | <u>22,926,140,288.53</u> |
| รวม เงินลงทุนในรัฐวิสาหกิจและบริษัทร่วม | | | <u>997,474,630,132.64</u> | <u>1,308,416,105,987.41</u> |

หมายเหตุที่ 10 – เงินลงทุนระยะยาว

10.1 เงินลงทุนในหลักทรัพย์ซื้อขาย

| ชื่อบริษัท | ราคาทุน | กำไรที่ยังไม่เกิดขึ้น | ขาดทุนที่ยังไม่เกิดขึ้น | (หน่วย : บาท) |
|---|-------------------------|-------------------------|-------------------------|-------------------------|
| | | | | มูลค่ายุติธรรม |
| บริษัทเอกชน | | | | |
| 1. ธนาคารกรุงเทพ จำกัด (มหาชน) | 512,698,387.60 | 3,139,680,272.40 | - | 3,652,378,660.00 |
| 2. ธนาคารไทยพาณิชย์ จำกัด (มหาชน) | 341,490,203.40 | 757,531,542.60 | - | 1,099,021,746.00 |
| 3. ธนาคารทีสโก้ | 3,190,000.00 | 5,582,500.00 | (1,595,000.00) | 7,177,500.00 |
| 4. บลจ.เอ็มเอฟซี จำกัด (มหาชน) | 20,000,000.00 | 310,000,000.00 | - | 330,000,000.00 |
| 5. ธนาคารนครหลวงไทย จำกัด (มหาชน) | 19,836,306.00 | - | (19,835,236.80) | 1,069.20 |
| 6. ธนาคารไทยธนาคาร จำกัด (มหาชน) | 128,149,560.00 | - | (128,075,310.00) | 74,250.00 |
| 7. บริษัท ฮานกัณฑ์ จำกัด (มหาชน) | 123,045,768.00 | - | (122,980,121.40) | 65,646.60 |
| 8. บริษัท ปูเอนเอฟซี จำกัด (มหาชน) | 55,920,447.90 | - | (50,372,055.90) | 5,548,392.00 |
| 9. บริษัท หุ่นคาซาเบอร์ จำกัด (มหาชน) | 15,000,000.00 | 18,600,000.00 | (8,700,000.00) | 24,900,000.00 |
| 10. บริษัท ผาแดงอินดิสทรี จำกัด (มหาชน) | 479,856,000.00 | 636,480,000.00 | - | 1,116,336,000.00 |
| 11. บริษัท อุตสาหกรรมปิโตรเคมีกอล์ฟไทยฯ | <u>208,379.85</u> | <u>-</u> | <u>(2,879.85)</u> | <u>205,500.00</u> |
| รวม | <u>1,699,395,052.75</u> | <u>4,867,874,315.00</u> | <u>(331,560,603.95)</u> | <u>6,235,708,763.80</u> |

| ชื่อบริษัท | ราคาทุน | กำไรที่ยังไม่เกิดขึ้น | ขาดทุนที่ยังไม่เกิดขึ้น | มูลค่ายุติธรรม |
|---|--------------------------|--------------------------|-------------------------|--------------------------|
| รัฐวิสาหกิจ | | | | |
| 1. ธนาคารกรุงไทย จำกัด (มหาชน) | 19,625.00 | 8,875.00 | - | 28,500.00 |
| 2. บริษัท ปตท.สผ. จำกัด (มหาชน) | <u>4,884,000.00</u> | <u>12,606,000.00</u> | - | <u>17,490,000.00</u> |
| รวม | <u>4,903,625.00</u> | <u>12,614,875.00</u> | - | <u>17,518,500.00</u> |
| หน่วยลงทุน | | | | |
| 1. กองทุนรวมวายุภักษ์ หนึ่ง | 30,000,000,000.00 | 35,802,600,000.00 | - | 65,802,600,000.00 |
| 2. กองทุนรวมเพื่อร่วมลงทุนในรัฐวิสาหกิจ | <u>1,000,000,000.00</u> | <u>30,240,000.00</u> | <u>(95,400,000.00)</u> | <u>934,840,000.00</u> |
| รวม | <u>31,000,000,000.00</u> | <u>35,832,840,000.00</u> | <u>(95,400,000.00)</u> | <u>66,737,440,000.00</u> |
| ใบแสดงสิทธิในผลประโยชน์ที่เกิดจาก | | | | |
| หุ้นสามัญของบริษัทบางจากปีโครเลียม | | | | |
| | <u>124,947,970.00</u> | <u>1,093,294,737.50</u> | - | <u>1,218,242,707.50</u> |
| รวม | <u>124,947,970.00</u> | <u>1,093,294,737.50</u> | - | <u>1,218,242,707.50</u> |
| รวม เงินลงทุนในหลักทรัพย์เพื่อขาย | <u>32,829,246,647.75</u> | <u>41,806,623,927.50</u> | <u>(426,960,603.95)</u> | <u>74,208,909,971.30</u> |
| กำไรที่ยังไม่เกิดขึ้นจากเงินลงทุนสุทธิ | | <u>41,379,663,323.55</u> | | |

10.2 เงินลงทุนทั่วไป

คราसारทุน

| ชื่อบริษัท | ราคาทุน | ลงทุนเพิ่ม | (หน่วย : บาท) |
|---|-------------------------|----------------------|-------------------------|
| | | | ราคาทุน |
| 1. บริษัท กรุงเทพโทรทัศน์และวิทยุ จำกัด | 304,000,000.00 | - | 304,000,000.00 |
| 2. บริษัท บุญรอดบริวเวอรี่ จำกัด | 31,800.00 | - | 31,800.00 |
| 3. บริษัท อีออกซิเจนภาคใต้ จำกัด | 268,000.00 | - | 268,000.00 |
| 4. บริษัท สยามซิติอินชัวร์รันส์ จำกัด | 1,940.00 | - | 1,940.00 |
| 5. บริษัท หลักทรัพย์เพื่อธุรกิจหลักทรัพย์ จำกัด | 107,339,930.00 | - | 107,339,930.00 |
| 6. บริษัท ไทยเรดคิง แอนด์ อินฟอร์เมชันฯ จำกัด | 5,000,000.00 | - | 5,000,000.00 |
| 7. บริษัท เอ็นซีซี แมนเนจเม้นท์ฯ จำกัด | 15,000,000.00 | - | 15,000,000.00 |
| 8. บริษัท ยูไนเต็ทไทยชิปปิ้ง จำกัด | 137,714,000.00 | - | 137,714,000.00 |
| 9. บริษัท เอสไอ (ประเทศไทย) จำกัด (มหาชน) | 4,345,200,000.00 | - | 4,345,200,000.00 |
| 10. บริษัท บางกอกเคมิคอลและคาร์บอไนต์ จำกัด | 902,600.00 | - | 902,600.00 |
| 11. บริษัท อุตสาหกรรมนมไทย จำกัด | 500,000.00 | - | 500,000.00 |
| 12. บริษัท เทคสยาม จำกัด | 24,000,000.00 | - | 24,000,000.00 |
| 13. บริษัท อโยธยาธุรกิจ จำกัด | 328,200.00 | - | 328,200.00 |
| 14. บริษัท ชลสิน จำกัด | 10,500,000.00 | - | 10,500,000.00 |
| 15. บริษัท อิมพีเรียลเทคโนโลยีแมนเนจฯ จำกัด | 100,000,000.00 | - | 100,000,000.00 |
| 16. บริษัท เอเชีย แปซิฟิค โปแตสเซียม จำกัด | 10,000,000.00 | - | 10,000,000.00 |
| 17. บริษัท เอสทีเอกรู๊ป (1993) จำกัด | <u>99,000,000.00</u> | <u>20,757,730.06</u> | <u>119,757,730.06</u> |
| รวม | <u>5,159,786,470.00</u> | <u>20,757,730.06</u> | <u>5,180,544,200.06</u> |

| ตราสารหนี้ | | | | |
|------------|---|-----------------------|--------------|--------------------------|
| | ชื่อบริษัท | จำนวนหุ้นผู้ด้วยสิทธิ | มูลค่าหุ้น | รวมเงิน |
| 1. | ธนาคารดีบีเอสไทยทพ จำกัด (มหาชน) | 1,337 | 1,000,000.00 | 1,337,000,000.00 |
| 2. | บริษัท เงินทุนเอเชียไฟแนนซ์ จำกัด (มหาชน) | 26 | 1,000,000.00 | 26,000,000.00 |
| 3. | ธนาคารทหารไทย จำกัด (มหาชน) | 1,287 | 1,000,000.00 | 1,287,000,000.00 |
| 4. | บริษัท เงินทุน ทิสโก้ จำกัด (มหาชน) | 331 | 1,000,000.00 | 331,000,000.00 |
| 5. | บริษัท เงินทุนสินอุตสาหกรรม จำกัด (มหาชน) | 153 | 1,000,000.00 | 153,000,000.00 |
| 6. | ธนาคารไทยพาณิชย์ จำกัด (มหาชน) | 8,638 | 1,000,000.00 | 8,638,000,000.00 |
| 7. | บริษัทเงินทุนอุตสาหกรรมแห่งประเทศไทย | <u>2,000,000</u> | 1,000.00 | <u>2,000,000,000.00</u> |
| | รวม | <u>2,011,772</u> | | <u>13,772,000,000.00</u> |
| | รวม เงินลงทุนทั่วไป | | | <u>18,952,544,200.06</u> |
| | รวม เงินลงทุนระยะยาว | | | <u>93,161,454,171.36</u> |

หมายเหตุที่ 11 – ที่ดินราชพัสดุ

ที่ดินราชพัสดุ จำนวน 2,506,080,100,175.00 บาท เป็นที่ดินราชพัสดุที่ขึ้นทะเบียนทั่วประเทศ มีจำนวนทั้งสิ้น 9.27 ล้านไร่ เพิ่มขึ้นจากปีก่อน จำนวน 0.06 ล้านไร่ โดยที่ดินราชพัสดุที่มีราคาประเมิน จำนวน 6.27 ล้านไร่ และไม่มีราคาประเมิน จำนวน 3 ล้านไร่

หมายเหตุที่ 12 – ค่าใช้จ่ายค้างจ่าย

ค่าใช้จ่ายค้างจ่าย จำนวน 58,565,617,883.62 บาท ประกอบด้วย ดอกเบี้ยค้างจ่าย จำนวน 19,208,944,842.76 บาท เป็นดอกเบี้ยค้างจ่ายของเงินกู้ในประเทศและต่างประเทศที่เกิดจากการปรับปรุงบัญชี ช่วงสิ้นปีงบประมาณ และค้างจ่ายส่วนราชการ จำนวน 39,356,673,040.86 บาท เป็นรายการที่หน่วยงานขอเบิกเงิน ช่วงสิ้นปีงบประมาณ และได้รับอนุมัติการขอเบิกเงินแล้วแต่อยู่ระหว่างดำเนินการส่งจ่ายเงิน ซึ่งได้จ่ายเงินให้ในเดือนตุลาคม 2549

หมายเหตุที่ 13 – เงินรับฝาก

(หน่วย : บาท)

| | |
|---------------------------------------|---------------------------|
| เงินรับฝากของรัฐบาล | 169,306,255,659.40 |
| พักเงินรับฝากของรัฐบาล (หมายเหตุ 3.2) | <u>(4,904,780,141.44)</u> |
| รวม เงินรับฝาก | <u>164,401,475,517.96</u> |

เงินรับฝาก จำนวน 164,401,475,517.96 บาท เป็นเงินรับฝากของรัฐบาลโดยกระทรวงการคลัง รับฝากไว้จากหน่วยงานภาครัฐทั้งส่วนกลางและส่วนภูมิภาค ซึ่งจะต้องจ่ายคืนให้เมื่อหน่วยงานขอเบิก

หมายเหตุที่ 14 – เงินกู้ระยะสั้น

(หน่วย : บาท)

| | |
|----------------------------------|---------------------------|
| ตั๋วเงินคลัง | 250,000,000,000.00 |
| ตั๋วสัญญาใช้เงิน | 10,000,000,000.00 |
| ตั๋ว ECP (Euro Commercial Paper) | <u>31,006,821,994.57</u> |
| รวม เงินกู้ระยะสั้น | <u>291,006,821,994.57</u> |

ตั๋วเงินคลัง เป็นตราสารหนี้ระยะสั้น อายุไม่เกิน 12 เดือน ออกตามขอบเขตของพระราชบัญญัติตั๋วเงินคลัง พ.ศ. 2487 และมาตรา 9 ทวิ แห่งพระราชบัญญัติวิธีการงบประมาณ พ.ศ. 2502 และที่แก้ไขเพิ่มเติม ต่อมาได้มีการยกเลิกกฎหมายดังกล่าวข้างต้น โดยพระราชบัญญัติการบริหารหนี้สาธารณะ พ.ศ. 2548 ปัจจุบันการออกตั๋วเงินคลังจึงอยู่ภายใต้ขอบเขตของพระราชบัญญัติการบริหารหนี้สาธารณะ พ.ศ. 2548 การออกตั๋วเงินคลังมีวัตถุประสงค์เพื่อใช้ในการบริหารเงินสดของรัฐบาล เงินที่ประมูลตั๋วเงินคลังได้นำไปสมทบเงินคงคลัง

วงเงินที่ออกตั๋วเงินคลังอยู่ในกรอบวงเงินที่คณะรัฐมนตรีอนุมัติให้กู้เพื่อชดเชยการขาดดุลในระหว่างปีงบประมาณ พ.ศ. 2542 – 2547 รวมจำนวน 170,000 ล้านบาท และในปีงบประมาณ พ.ศ. 2549 ตามอนุมัติคณะรัฐมนตรีลงวันที่ 29 พฤศจิกายน 2548 อนุมัติให้กู้โดยออกตั๋วเงินคลังเพื่อบริหารกระแสเงินจำนวน 80,000 ล้านบาท และเพื่อรักษาสภาพคล่องอีก จำนวน 750,200 ล้านบาทในงวดนี้ได้ประมูลเพิ่มขึ้น 52 ครั้ง จำนวนเงิน 830,200 ล้านบาท และได้ถอนตั๋วเงินคลัง 52 ครั้งเป็นเงิน 750,200 ล้านบาท คงเหลือ เป็นเงิน 250,000 ล้านบาท

ตั๋วสัญญาใช้เงินเพื่อปรับโครงสร้างหนี้ เป็นตราสารหนี้ระยะสั้นที่จะครบกำหนดชำระภายใน 1 ปี ที่ออกมาเพื่อความคล่องตัวในการบริหารหนี้ (FIDFI) ตามมติคณะรัฐมนตรี เมื่อวันที่ 4 ตุลาคม 2548 ภายในงวดไม่เกิน 50,000 ล้านบาท ในงวดนี้ได้ประมูลไปแล้ว 4 ครั้ง จำนวนเงิน 20,000 ล้านบาท ได้ถอน 2 ครั้ง จำนวนเงิน 10,000 ล้านบาท คงเหลือจำนวน 10,000 ล้านบาท

ตั๋ว ECP (Euro Commercial Paper) เป็นตราสารหนี้ระยะสั้นที่มีอายุตั้งแต่ 7 วัน ถึง 365 วัน ออกโดยกระทรวงการคลัง ทั้งนี้ กระทรวงการคลังได้จัดตั้ง ECP Programme วงเงิน 2,000 ล้านดอลลาร์ เพื่อใช้เป็น Bridge Financing สำหรับการทำให้ Refinance เงินกู้ต่างประเทศของภาครัฐบาล ตามพระราชกำหนดให้อำนาจกระทรวงการคลังปรับโครงสร้างเงินกู้ต่างประเทศ พ.ศ. 2528 และ/หรือใช้สำหรับการลงทุนในโครงการลงทุนเพื่อการพัฒนาของส่วนราชการและรัฐวิสาหกิจต่าง ๆ ตามพระราชบัญญัติให้อำนาจกระทรวงการคลังกู้เงินต่างประเทศ พ.ศ. 2519 ปัจจุบันพระราชกำหนดและพระราชบัญญัติดังกล่าว ถูกยกเลิกโดยพระราชบัญญัติการบริหารหนี้สาธารณะ พ.ศ. 2548 โดย ECP Programme ดังกล่าว จะสิ้นสุดในวันที่ 22 มิถุนายน พ.ศ. 2552

ทั้งนี้ภายใน ECP Programme ที่จัดตั้งขึ้น กระทรวงการคลังสามารถเบิกจ่ายเงินกู้ชำระคืนและเบิกจ่ายเงินกู้ใหม่ได้ตลอดเวลา แต่ ณ ขณะหนึ่ง ๆ วงเงินกู้รวมกันจะต้องไม่เกินวงเงินที่กำหนด คือ 2,000 ล้านดอลลาร์

ยอดเงินกู้คงค้างภายใต้ ECP Programme ณ วันที่ 30 กันยายน 2549 เป็นวงเงินรวม 823.83 ล้านดอลลาร์สหรัฐ เป็นเงินบาท จำนวน 31,006.82 ล้านบาท

หมายเหตุที่ 15 – เงินกู้ระยะยาวส่วนที่ถึงกำหนดชำระภายใน 1 ปี

เงินกู้ระยะยาวส่วนที่ถึงกำหนดชำระภายใน 1 ปี จำนวน 162,236,274,601.29 บาท ประกอบด้วย

15.1 เงินกู้ระยะยาวส่วนที่ถึงกำหนดชำระภายใน 1 ปี จำนวน 116,731,020,000.00 บาท เป็นเงินกู้ระยะยาวสกุลเงินบาทส่วนที่ถึงกำหนดชำระในรอบบัญชีถัดไป ประกอบด้วย

| | (หน่วย : บาท) |
|---|---------------------------|
| 1. พันธบัตรรัฐบาลเพื่อชดเชยการขาดดุลและเพื่อการบริหารหนี้ | 37,000,000,000.00 |
| 2. พันธบัตรรัฐบาลกรณีพิเศษและพันธบัตรรัฐบาลเพื่อปรับโครงสร้างหนี้ | 35,000,000,000.00 |
| 3. พันธบัตรรัฐบาลกรณีพิเศษและพันธบัตรออมทรัพย์ | <u>44,731,020,000.00</u> |
| รวม เงินกู้ระยะยาวส่วนที่ถึงกำหนดชำระภายใน 1 ปี | <u>116,731,020,000.00</u> |

15.2 เงินกู้ต่างประเทศระยะยาวส่วนที่ถึงกำหนดชำระภายใน 1 ปี จำนวน 45,505,254,601.29 บาท เป็นเงินกู้ระยะยาวสกุลเงินตราต่างประเทศ ส่วนที่ถึงกำหนดชำระในรอบบัญชีถัดไป ประกอบด้วย

| สกุลเงิน | เงินตราต่างประเทศ | หน่วย : บาท |
|--|--------------------------|---------------------------|
| ดอลลาร์สหรัฐ | | |
| เงินกู้จากธนาคารพัฒนาแห่งเอเชีย (ADB) | 38,261,746.25 | 1,440,068,822.13 |
| เงินกู้จากธนาคารโลก (IBRD) | 265,484,402.10 | 9,992,116,087.16 |
| เงินกู้จากธนาคารแมนฮัตตัน (JPMorgan) | <u>600,000,000.00</u> | <u>22,582,380,000.00</u> |
| รวม | <u>903,746,148.35</u> | <u>34,014,564,909.29</u> |
| เยนญี่ปุ่น | | |
| เงินกู้จากองค์การความร่วมมือระหว่างประเทศของญี่ปุ่น (JICA) | <u>35,762,014,000.00</u> | <u>11,474,242,191.90</u> |
| รวม | <u>35,762,014,000.00</u> | <u>11,474,242,191.90</u> |
| พันธบัตรต่างประเทศ – ดอลลาร์สหรัฐ | <u>437,000.00</u> | <u>16,447,500.10</u> |
| รวม | <u>437,000.00</u> | <u>16,447,500.10</u> |
| รวม เงินกู้ต่างประเทศระยะยาวส่วนที่ถึงกำหนดชำระภายใน 1 ปี | | <u>45,505,254,601.29</u> |
| รวม เงินกู้ระยะยาวส่วนที่ถึงกำหนดชำระภายใน 1 ปี | | <u>162,236,274,601.29</u> |

หมายเหตุที่ 16 – หนี้สินหมุนเวียนอื่น

(หน่วย : บาท)

| | |
|----------------------------|-----------------------|
| ดอกเบี้ยจ่าย – รับล่วงหน้า | 284,826,334.00 |
| ปรับเงิน โอนขายบิล | <u>198,781,191.77</u> |
| รวม หนี้สินหมุนเวียนอื่น | <u>483,607,525.77</u> |

ดอกเบี้ยจ่าย – รับล่วงหน้า จำนวน 284,826,334.00 บาท เป็นดอกเบี้ยที่ผู้ซื้อพันธบัตรจ่ายให้กับรัฐบาล เป็นค่าดอกเบี้ยที่คิดตั้งแต่วันที่มีการจ่ายดอกเบี้ยครั้งล่าสุดจนถึงวันที่ซื้อพันธบัตร กรณีออกจำหน่ายพันธบัตรระหว่างงวดการจ่ายดอกเบี้ย ประกอบด้วย

| | |
|---|-----------------------|
| 1. พันธบัตรรัฐบาลออกภายใต้พระราชบัญญัติการบริหารหนี้สาธารณะ | 101,300,304.00 |
| 2. พันธบัตรรัฐบาลกรณีพิเศษและพันธบัตรออมทรัพย์ (FIDF 3) | <u>183,526,030.00</u> |
| รวม | <u>284,826,334.00</u> |

หมายเหตุที่ 17 – เงินกู้ระยะยาว

(หน่วย : บาท)

| | |
|---|-----------------------------|
| เงินกู้ระยะยาวที่เป็นสกุลเงินบาท | |
| พันธบัตรรัฐบาล | 1,363,897,940,000.00 |
| ตั๋วสัญญาใช้เงิน | <u>35,000,000,000.00</u> |
| รวม เงินกู้ระยะยาวที่เป็นสกุลเงินบาท | <u>1,398,897,940,000.00</u> |
| เงินกู้ระยะยาวที่เป็นสกุลเงินต่างประเทศ | |
| เงินกู้ผ่านคินสกุลเงินต่างประเทศ – ระยะยาว | 116,623,074,823.84 |
| พันธบัตรต่างประเทศ | <u>119,122,054.50</u> |
| รวม เงินกู้ระยะยาวที่เป็นสกุลเงินต่างประเทศ | <u>116,742,196,878.34</u> |
| รวม เงินกู้ระยะยาว | <u>1,515,640,136,878.34</u> |

พันธบัตรรัฐบาล จำนวน 1,363,897,940,000.00 บาท ประกอบด้วย

1. พันธบัตรรัฐบาลที่ออกเพื่อชดเชยการขาดดุลและพันธบัตรรัฐบาลเพื่อการบริหารหนี้ จำนวน 273,900,000,000.00 บาท ออกภายใต้พระราชบัญญัติการบริหารหนี้สาธารณะ พ.ศ. 2548 วัตถุประสงค์เพื่อชดเชยการขาดดุลและปรับโครงสร้างหนี้

2. พันธบัตรรัฐบาลกรณีพิเศษและพันธบัตรรัฐบาลเพื่อการปรับโครงสร้างหนี้ (FIDF1) จำนวน 418,276,000,000.00 บาท ออกภายใต้พระราชกำหนดให้อำนาจกระทรวงการคลังกู้เงินและจัดการเงินกู้เพื่อช่วยเหลือกองทุนเพื่อการฟื้นฟูและพัฒนาระบบสถาบันการเงิน พ.ศ. 2541 วัตถุประสงค์เพื่อชดเชยความเสียหายและปรับโครงสร้างแหล่งเงินทุนของกองทุนเพื่อการฟื้นฟูและพัฒนาระบบสถาบันการเงิน

3. พันธบัตรรัฐบาลกรณีพิเศษและพันธบัตรออมทรัพย์ (FIDF3) จำนวน 628,595,940,000.00 บาท ออกภายใต้พระราชกำหนดให้อำนาจกระทรวงการคลังกู้เงินและจัดการเงินกู้เพื่อช่วยเหลือกองทุนเพื่อการฟื้นฟูและพัฒนาาระบบสถาบันการเงินระยะที่สอง พ.ศ. 2545 วัตถุประสงค์เพื่อชดใช้ความเสียหายของกองทุนเพื่อการฟื้นฟูและพัฒนาาระบบสถาบันการเงิน

4. พันธบัตรรัฐบาลกรณีพิเศษ (TIER1) จำนวน 31,354,000,000.00 บาท ออกภายใต้พระราชกำหนดให้อำนาจกระทรวงการคลังกู้เงินเพื่อเสริมสร้างความมั่นคงของระบบสถาบันการเงิน พ.ศ. 2541 วัตถุประสงค์เพื่อใช้ดำเนินการเสริมสร้างความมั่นคงของระบบสถาบันการเงินภายในประเทศ โดยเป็นการออกพันธบัตรเพื่อแลกกับหุ้นบุริมสิทธิของสถาบันการเงินที่เข้าร่วม โครงการ โดยออกในจำนวนที่เท่ากัน

5. พันธบัตรรัฐบาลกรณีพิเศษ (TIER 2) จำนวน 11,772,000,000.00 บาท ออกภายใต้พระราชกำหนดให้อำนาจกระทรวงการคลังกู้เงินเพื่อเสริมสร้างความมั่นคงของระบบสถาบันการเงิน พ.ศ. 2541 วัตถุประสงค์เพื่อใช้ดำเนินการเสริมสร้างความมั่นคงของระบบสถาบันการเงินภายในประเทศ โดยเป็นการออกพันธบัตร เพื่อแลกกับหุ้นกู้ค้ำยสิทธิของสถาบันการเงินที่เข้าร่วม โครงการ โดยออกในจำนวนที่เท่ากัน

ตั๋วสัญญาใช้เงิน จำนวน 35,000,000,000.00 บาท เป็นตั๋วสัญญาใช้เงินที่ออกตามมาตรา 9 ทวิ แห่งพระราชบัญญัติวิธีการงบประมาณ พ.ศ. 2502 และที่แก้ไขเพิ่มเติม ต่อมาได้มีการยกเลิกโดยพระราชบัญญัติการบริหารหนี้สาธารณะ พ.ศ. 2548 เงินที่ได้จากการออกตั๋วสัญญาใช้เงินได้นำส่งคลังเพื่อนำไปชดเชยการขาดดุล

เงินกู้แผ่นดินสกุลเงินต่างประเทศ – ระยะยาว จำนวน 116,623,074,823.84 บาท ประกอบด้วย

| สกุลเงิน | เงินตราต่างประเทศ | หน่วย : บาท |
|--|-------------------|-------------------|
| ดอลลาร์สหรัฐ | | |
| เงินกู้จากธนาคารคอกซ์ สาขาสิงคโปร์ (FRN) | 500,000,000.00 | 18,818,650,000.00 |
| เงินกู้จากรัฐบาลสหรัฐอเมริกา (AID) | 225,019,298.94 | 8,469,118,860.00 |
| เงินกู้จากธนาคารโลก (IBRD) | 80,948,521.52 | 3,046,683,789.00 |
| เงินกู้จากสมาคมพัฒนาระหว่างประเทศ (IDA) | 70,126,008.74 | 2,639,353,628.75 |
| เงินกู้จากธนาคารพัฒนาแห่งเอเชีย (ADB) | 31,697,358.55 | 1,193,002,992.96 |
| เงินกู้จากรัฐบาลเดนมาร์ก (ABN AMRO) | 25,290,069.29 | 951,849,924.89 |
| เงินกู้จากรัฐบาลเดนมาร์ก (NORDEA A/S) | 22,430,680.72 | 844,230,259.46 |
| เงินกู้จากรัฐบาลสหรัฐอเมริกา (CCC) | 3,247,151.39 | 122,214,011.01 |
| เงินกู้จากรัฐบาลสวีเดน (Skandinaviska) | 2,606,056.18 | 98,084,918.26 |
| เงินกู้เพื่อบูรณะและพัฒนาแห่งสหพันธ์ (KFW) | 1,498,820.00 | 56,411,537.99 |
| เงินกู้จากรัฐบาลเดนมาร์ก (Danske Bank) | 1,074,531.62 | 40,442,468.94 |
| เงินกู้จากรัฐบาลนอร์เวย์ (Christiania II) | 944,934.80 | 35,564,794.55 |
| รวม | 964,883,431.75 | 36,315,607,185.81 |

เงินญี่ปุ่น

| | | |
|--|---------------------------|--------------------------|
| เงินกู้จากองค์การความร่วมมือระหว่างประเทศของญี่ปุ่น (JICA) | 146,760,178,379.00 | 47,088,003,232.90 |
| เงินกู้จาก CAPITAL MARKET | 74,000,000,000.00 | 23,742,900,000.00 |
| เงินกู้จาก PRIVATE FINANCIAL INSTITUTE | 19,305,000,000.00 | 6,194,009,250.00 |
| รวม | <u>240,065,178,379.00</u> | <u>77,024,912,482.90</u> |

ยูโร

| | | |
|--|----------------------|---------------------------|
| เงินกู้เพื่อบูรณะและพัฒนาแห่งสหพันธ์ (KfW) | 39,955,262.33 | 1,914,580,255.85 |
| เงินกู้จากรัฐบาลออสเตรีย (Austria Creditanstalt) | 12,281,695.65 | 588,515,520.33 |
| เงินกู้จากรัฐบาลเบลเยียม (Belgium) | 1,555,536.67 | 74,538,361.71 |
| รวม | <u>53,792,494.65</u> | <u>2,577,634,137.89</u> |
| ดอลลาร์แคนาดา | 19,222,005.94 | 653,134,928.83 |
| โครนเดนมาร์ก | 8,056,831.23 | 51,786,088.41 |
| รวมเงินกู้แผ่นดินสกุลเงินต่างประเทศ – ระยะยาว | | <u>116,623,074,823.84</u> |

พันธบัตรกรณีพิเศษที่เป็นเงินตราต่างประเทศ จำนวน 119,122,054.50 บาท หรือ 3,165,000 เหรียญสหรัฐ ออกภายใต้พระราชบัญญัติกู้เงินเพื่อพัฒนาอาชีวศึกษา พ.ศ. 2509 พระราชบัญญัติกู้เงินเพื่อพัฒนาการศึกษา โรงเรียนมัธยมแบบประสม พ.ศ. 2514 และกฎกระทรวงการคลัง ฉบับที่ 2 พ.ศ. 2511 วัตถุประสงค์เพื่อใช้ดำเนินโครงการพัฒนาอาชีวศึกษาจัดซื้อครุภัณฑ์ต่างประเทศตามโครงการจัดตั้งคณะแพทยศาสตร์โรงพยาบาล รามาธิบดี และพัฒนาการศึกษาโรงเรียนมัธยมแบบประสม

หมายเหตุที่ 18 – ทุนของหน่วยงาน

| | 9999 | ธนาคาร | ศก. | สพ. | รวม |
|---------------------|----------------------------|-----------------------------|-----------------------------|-------------------------------|-----------------------------|
| ทุนยกมา ณ 1 ต.ค. 48 | (15,551,173,834.66) | 2,492,035,352,455.38 | 1,062,045,872,930.79 | (1,745,896,495,890.61) | 1,792,633,555,660.90 |
| บวก ทุนเพิ่ม | | | | | |
| ปรับปรุงสินทรัพย์ | 107,600,915.78 | - | - | 4,910.14 | 107,605,825.92 |
| ขกยอดสินทรัพย์ | 11,101,839.73 | - | - | - | 11,101,839.73 |
| ขกยอดที่ดินราชพัสดุ | - | 14,044,747,719.62 | - | - | 14,044,747,719.62 |
| ขกยอดเงินลงทุน | - | - | 2,000,000,000.00 | - | 2,000,000,000.00 |
| รวม ทุนเพิ่ม | <u>118,702,755.51</u> | <u>14,044,747,719.62</u> | <u>2,000,000,000.00</u> | <u>4,910.14</u> | <u>16,163,455,385.27</u> |
| หัก ทุนลด | | | | | |
| ปรับปรุงสินทรัพย์ | - | - | - | 19,611.55 | 19,611.55 |
| ปรับปรุงหนี้สิน | - | - | - | 9.04 | 9.04 |
| รวม ทุนลด | <u>-</u> | <u>-</u> | <u>-</u> | <u>19,620.59</u> | <u>19,620.59</u> |
| รวม ทุนของหน่วยงาน | <u>(15,432,471,079.15)</u> | <u>2,506,080,100,175.00</u> | <u>1,064,045,872,930.79</u> | <u>(1,745,896,510,601.06)</u> | <u>1,808,796,991,425.58</u> |

หมายเหตุที่ 19 – รายได้อื่น

| | (หน่วย : บาท) |
|---------------------------|--------------------------|
| รายได้ดอกเบี้ย | 418,115,775.85 |
| กำไรจากการได้ถอนก่อนกำหนด | 37,895,663.01 |
| รายได้เงินนอกงบประมาณ | 9,106,669,859.56 |
| รายได้อื่น | <u>2,549,271,070.40</u> |
| รวม รายได้อื่น | <u>12,111,952,368.82</u> |

หมายเหตุที่ 20 – รายจ่ายจากเงินงบประมาณ

รายจ่ายจากเงินงบประมาณ ที่จ่ายในปีงบประมาณ 2549 จำนวน 1,356,254,353,037.35 บาท ประกอบด้วย

1. รายจ่ายที่จ่ายจากเงินงบประมาณปีปัจจุบัน จำนวน 1,231,002,472,765.99 บาท ประกอบด้วย

| | (หน่วย : บาท) |
|-------------------------------------|-----------------------------|
| รายจ่ายจากหน่วยงานหักเบิกเกินส่งคืน | 1,137,778,904,363.75 |
| ดอกเบี้ยจ่ายในประเทศและต่างประเทศ | 92,943,386,271.83 |
| ค่าธรรมเนียมเงินกู้ | <u>280,182,130.41</u> |
| รวม | <u>1,231,002,472,765.99</u> |

รายจ่ายจากหน่วยงานหักเบิกเกินส่งคืน จำนวน 1,137,778,904,363.75 บาท ได้รวมรายจ่ายจากการชำระคืนดอกเบี้ยจ่าย – รับล่วงหน้า ที่รับในปี 2548 และปี 2549 ซึ่งครบกำหนดจ่ายคืนในปี 2549 จำนวน 554,715,038.03 บาท และ 523,834,006.00 บาท ตามลำดับ กรณีดังกล่าวเกิดจากสำนักงานบริหารหนี้สาธารณะ ได้ออนเงินที่ได้รับจากการจำหน่ายพันธบัตรรัฐบาล (FIDF 3) ให้กองทุนเพื่อการฟื้นฟูและพัฒนาระบบสถาบันการเงินทั้งหมด ซึ่งรวมทั้งดอกเบี้ยจ่าย-รับล่วงหน้า เมื่อครบกำหนดจ่ายดอกเบี้ย จึงได้เบิกเงินงบประมาณ เพื่อชำระค่าดอกเบี้ยและชำระคืนดอกเบี้ยจ่าย-รับล่วงหน้า

2. รายจ่ายที่จ่ายจากเงินงบประมาณปีก่อน จำนวน 125,251,880,271.36 บาท



หมายเหตุที่ 21 – ค่าใช้จ่ายอุดหนุน - หน่วยงานภาครัฐ

ค่าใช้จ่ายอุดหนุน – หน่วยงานภาครัฐ จำนวน 119,393,143,673.57 บาท เป็นค่าใช้จ่ายอุดหนุนที่เกิดจากการโอนเงินที่ได้รับจากการจำหน่ายพันธบัตรรัฐบาลกรณีพิเศษ เพื่อช่วยเหลือกองทุนเพื่อการฟื้นฟูและพัฒนาระบบสถาบันการเงิน

หมายเหตุที่ 22 – ค่าใช้จ่ายอื่น

| | (หน่วย : บาท) |
|--------------------|-------------------------|
| ค่าใช้จ่ายอื่น | 5,203,416,964.35 |
| ดอกเบี้ยจ่าย | <u>1,219,573,605.25</u> |
| รวม ค่าใช้จ่ายอื่น | <u>6,422,990,569.60</u> |

หมายเหตุที่ 23 – หนี้ที่อาจเกิดขึ้นในภายหน้า

1. หนี้ที่อาจเกิดขึ้นในภายหน้า ซึ่งมีได้แสดงในงบแสดงฐานะการเงิน ประกอบด้วยรายการที่รัฐบาลค้ำประกันการกู้เงินของรัฐวิสาหกิจ จำนวน 666,525,117,572.96 บาท โดยเป็นการกู้เงินจากต่างประเทศ จำนวน 211,020,501,630.17 บาท และกู้เงินภายในประเทศ จำนวน 455,504,615,942.79 บาท

2. หนี้ตามภาระค้ำประกันตามข้อ 1 มีหนี้ที่รัฐบาลต้องรับภาระแทนรัฐวิสาหกิจ จำนวน 74,859,092,945.76 บาท ประกอบด้วย

2.1 รัฐบาลรับภาระค้ำประกันเงินแทนรัฐวิสาหกิจ จำนวน 64,857,292,945.76 บาท

2.2 รัฐบาลรับภาระค้ำประกันเงินแทนรัฐวิสาหกิจโดยค้ำประกันเงินจะเป็นเงินยืม ซึ่งรัฐวิสาหกิจจะคืนให้ภายหลังเมื่อฐานะทางการเงินดีขึ้น จำนวน 10,001,800,000.00 บาท

3. ภาระการรับประกันการลงทุนของค้ำประกันเงินในหลักทรัพย์ของบริษัท บางจาก ปี ไตรเดือน จำกัด (มหาชน) ซึ่งพ้นสภาพการรัฐวิสาหกิจหลังตามมติคณะรัฐมนตรีเมื่อวันที่ 8 กรกฎาคม พ.ศ. 2546 และ วันที่ 16 ธันวาคม พ.ศ. 2546 ประกอบด้วย

3.1 การรับประกันการลงทุนของค้ำประกันเงินในใบแสดงสิทธิในผลประโยชน์ที่เกิดจากหุ้นสามัญมูลค่ารวม 5,136,405,105.00 บาท

3.2 การรับประกันการลงทุนของค้ำประกันเงินในใบแสดงสิทธิในผลประโยชน์ที่เกิดจากหุ้นกู้แปลงสภาพมูลค่ารวม 2,175,960,000.00 บาท

A.

หมายเหตุที่ 24 – หนี้สาธารณะ

หนี้สาธารณะ หมายถึง หนี้ที่กระทรวงการคลัง หน่วยงานของรัฐ รัฐวิสาหกิจ และหนี้ที่กระทรวงการคลังค้ำประกัน (การค้ำประกันหมายความรวมถึงการอวัลต์ตัวเงินด้วย) แต่ไม่รวมถึงหนี้ของรัฐวิสาหกิจที่ทำธุรกิจให้กู้ยืมเงิน โดยกระทรวงการคลังมิได้ค้ำประกันการกู้เงิน จะทำเป็นสัญญาหรือออกตราสารหนี้ก็ได้ ประกอบด้วย

(หน่วย : ล้านบาท)

| | |
|--|---------------------|
| 1. หนี้ที่รัฐบาลกู้โดยตรง | |
| เงินกู้ระยะสั้น หมายเหตุที่ 14 | 291,006.82 |
| เงินกู้ระยะยาวส่วนที่ถึงกำหนดชำระภายใน 1 ปี หมายเหตุที่ 15 | 162,236.27 |
| เงินกู้ระยะยาว หมายเหตุที่ 17 | <u>1,515,640.14</u> |
| รวม หนี้ที่รัฐบาลกู้โดยตรง | <u>1,968,883.23</u> |
| 2. หนี้ของรัฐวิสาหกิจที่ไม่เป็นสถาบันการเงิน | |
| หนี้ที่รัฐบาลค้ำประกัน | 523,737.78 |
| หนี้ที่รัฐบาลไม่ค้ำประกัน | <u>389,849.18</u> |
| รวม หนี้ของรัฐวิสาหกิจที่ไม่เป็นสถาบันการเงิน | <u>913,586.96</u> |
| 3. หนี้สินของกองทุนเพื่อการฟื้นฟูฯ | |
| หนี้ที่รัฐบาลไม่ค้ำประกัน | <u>273,515.17</u> |
| รวม หนี้สินของกองทุนเพื่อการฟื้นฟูฯ | <u>273,515.17</u> |
| 4. หนี้องค์การของรัฐอื่น ๆ | |
| หนี้ที่รัฐบาลค้ำประกัน | 29,326.83 |
| หนี้ที่รัฐบาลไม่ค้ำประกัน | <u>51,101.67</u> |
| รวม หนี้องค์การของรัฐอื่น ๆ | <u>80,428.50</u> |
| รวม หนี้สาธารณะ | <u>3,236,413.86</u> |

หมายเหตุ

หนี้สาธารณะส่วนที่บันทึกบัญชีตามรายงานการเงิน จะบันทึกเฉพาะหนี้ตามข้อ 1 คือ หนี้ที่รัฐบาลกู้โดยตรงจำนวน 1,968,883.23 ล้านบาท โดยหนี้ที่เป็นสกุลเงินตราต่างประเทศ จะบันทึกตามวันที่เกิดรายการด้วยสกุลเงินตราต่างประเทศนั้น ๆ และแปลงค่าเป็นเงินบาทโดยใช้อัตราแลกเปลี่ยน ณ วันที่เกิดรายการโดยใช้อัตราซื้อถัวเฉลี่ยสำหรับรายการชำระหนี้และอัตราขายถัวเฉลี่ยสำหรับการกู้ยืม ตามประกาศอัตราแลกเปลี่ยนของธนาคารแห่งประเทศไทย ถ้าไรหรือขาดทุนที่เกิดจากการแปลงค่าดังกล่าวรับรู้เป็นรายได้หรือค่าใช้จ่ายจากอัตราแลกเปลี่ยน

หมายเหตุที่ 25 – ข้อมูลรายจ่ายตามกฎหมายว่าด้วยเงินคงคลัง

(หน่วย : ล้านบาท)

| รายการ | ยอดยกมา 1 ต.ค. 2548 | จ่ายปี 2549 | งบประมาณค่าใช้จ่าย | คงเหลือยกไป |
|--|------------------------|-------------|--------------------|-------------|
| ตามนัยมาตรา 7 (1) | | | | |
| - เงินเบี้ยหวัด บำเหน็จ บำนาญ | 51,817.22 | 9,460.04 | 21,345.00 | 39,932.26 |
| - เงินช่วยเหลือข้าราชการ ลูกจ้างและ พนักงานราชการ | 531.65 | 1,470.84 | 152.00 | 1,850.49 |
| - เงินเดือนและค่าจ้างประจำ | 4,663.70 | 6,536.06 | 4,700.00 | 6,499.76 |
| - เงินสมทบของลูกจ้างประจำ | 206.28 | 63.90 | 153.00 | 117.18 |
| - เงินสำรอง เงินสมทบและชดเชยของ ข้าราชการ | 1,410.00 | - | 1,410.00 | - |
| - ค่าใช้จ่ายในการรักษาพยาบาลข้าราชการ ลูกจ้างและพนักงานราชการ | 19,964.28 | 17,140.39 | 9,100.00 | 28,004.67 |
| ตามนัยมาตรา 7 (2) | | | | |
| - รายการเหรียญกษาปณ์ชำรุดและเลิกใช้ | 152.08 | 118.45 | 152.08 | 118.45 |
| ตามนัยมาตรา 7 (4) | | | | |
| - ใต้ถอนพันธบัตรรัฐบาล | 27,065.73 | 550.63 | 26,985.73 | 630.63 |
| รวม | 105,810.94 | 35,340.31 | 63,997.81 | 77,153.44 |

รายจ่ายตามกฎหมายว่าด้วยเงินคงคลังเป็นรายจ่ายที่ส่วนราชการทั้งส่วนกลางและส่วนภูมิภาคจ่ายจากเงินคงคลังบัญชีที่ 2 ก่อนที่กฎหมายอนุญาตให้จ่าย ซึ่งเป็นการจ่ายเงินคงคลังตามพระราชบัญญัติเงินคงคลัง พ.ศ. 2491 มาตรา 7 (1) , (2) และ (4) เมื่อได้จ่ายแล้วให้ตั้งงบประมาณค่าใช้จ่ายไว้ในกฎหมายว่าด้วยงบประมาณรายจ่ายในปีงบประมาณถัดไป

ยอดรายจ่ายจากเงินคงคลังในปีงบประมาณ พ.ศ. 2549 ตามมาตรา 7(1) ได้แสดงรวมอยู่ในรายจ่ายจากเงินงบประมาณ มาตรา 7(2) ได้แสดงรวมอยู่ในค่าใช้จ่ายอื่น และมาตรา 7(4) บันทึกบัญชีโดยการลดยอดหนี้สินไม่หมุนเวียนในส่วนของพันธบัตรรัฐบาล

หมายเหตุที่ 26 – ข้อมูลการจ่ายเงินงบประมาณประจำปี พ.ศ. 2549

รายงานเปรียบเทียบการจ่ายเงินจากเงินงบประมาณ ประจำปี พ.ศ. 2549

(หน่วย : บาท)

| รายการ | งบประมาณ | รายจ่ายจากหน่วยงาน หัก เบิกเงินสงเคราะห์ | ดอกเบี้ยจ่ายในประเทศ/ ต่างประเทศ และ ค่าธรรมเนียมเงินกู้ | เงินกู้ | เงินลงทุน | คงเหลือ |
|---------------|----------------------|---|--|-------------------|------------------|-------------------|
| | 1 | 2 | 3 | 4 | 5 | 6 = 1-2-3-4-5 |
| งบบุคลากร | 380,108,357,520.00 | 373,303,567,032.56 | | | | 6,804,790,487.44 |
| งบดำเนินงาน | 85,304,851,400.00 | 80,983,817,309.12 | | | | 4,321,034,090.88 |
| งบลงทุน | 130,491,212,280.00 | 85,042,380,134.00 | | | | 45,448,832,146.00 |
| งบอุดหนุน | 241,214,464,320.00 | 222,861,581,393.17 | | | | 18,352,882,926.83 |
| งบรายจ่ายอื่น | 287,440,689,300.00 | 142,823,686,806.99 | 93,223,568,402.24 | 36,546,421,767.02 | 170,000,000.00 | 14,677,012,323.75 |
| งบกลาง | 235,440,425,180.00 | 232,763,871,687.91 | | | 2,500,000,000.00 | 176,553,492.09 |
| รวม | 1,360,000,000,000.00 | 1,137,778,904,363.75 | 93,223,568,402.24 | 36,546,421,767.02 | 2,670,000,000.00 | 89,781,105,466.99 |

งบประมาณรายจ่ายประจำปี พ.ศ. 2549 จำนวน 1,360,000.00 ล้านบาท จ่ายจริง จำนวน 1,270,218.89 ล้านบาท หรือร้อยละ 93.40 โดยแบ่งเป็น รายจ่ายที่หน่วยงานเบิกจ่าย จำนวน 1,137,778.90 ล้านบาท รายจ่ายเพื่อชำระดอกเบี้ยเงินกู้ในประเทศและต่างประเทศ จำนวน 92,943.39 ล้านบาท รายจ่ายค่าธรรมเนียมเงินกู้ จำนวน 280.18 ล้านบาท รายจ่ายชำระคืนต้นเงินกู้ จำนวน 36,546.42 ล้านบาท และจ่ายเพื่อซื้อเงินลงทุน จำนวน 2,670.00 ล้านบาท

.....

